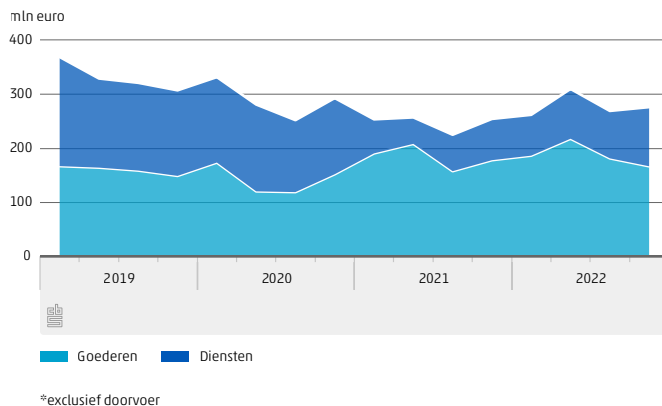
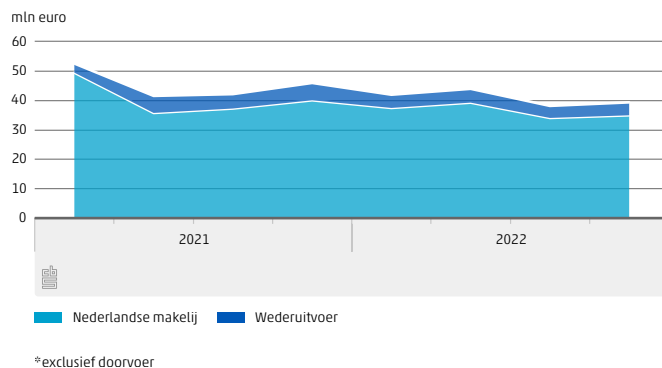


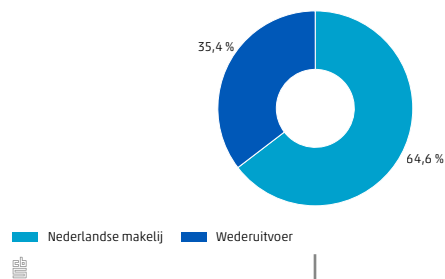
Export naar Chili, kwartalen*



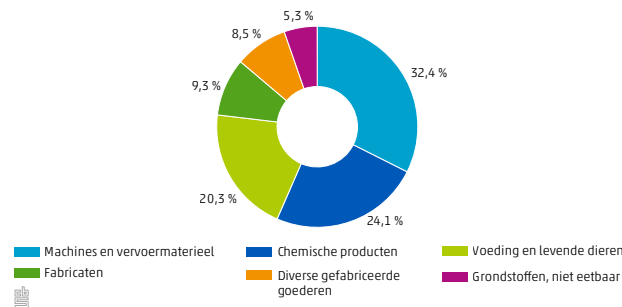
Export van landbouwgoederen naar Chili, per kwartaal*



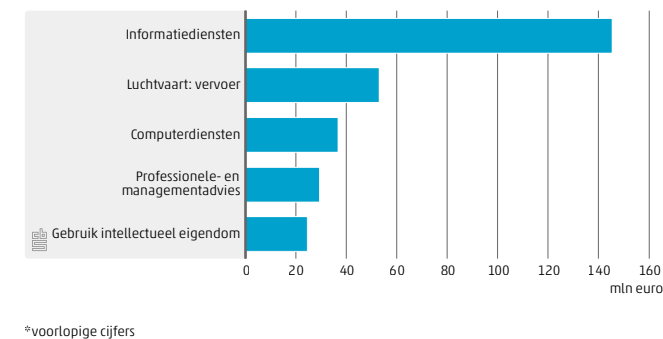
Exportwaarde goederen naar Chili, 2022



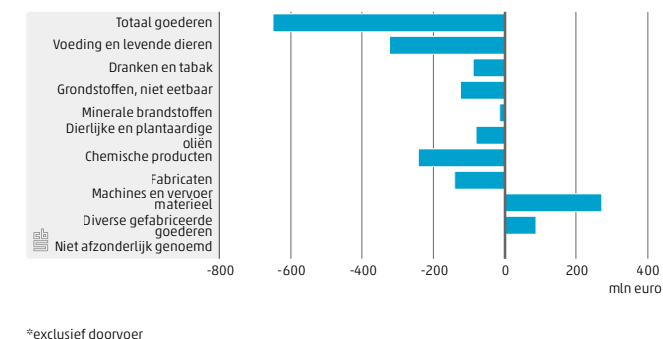
Aandeel grootste sectoren in export Nederlandse makelij naar Chili, 2022*



Meest geëxporteerde diensten naar Chili, 2022*



Handelsbalans met Chili, goederen 2022*



57 cent verdiende Nederland aan elke euro export naar Chili in 2021

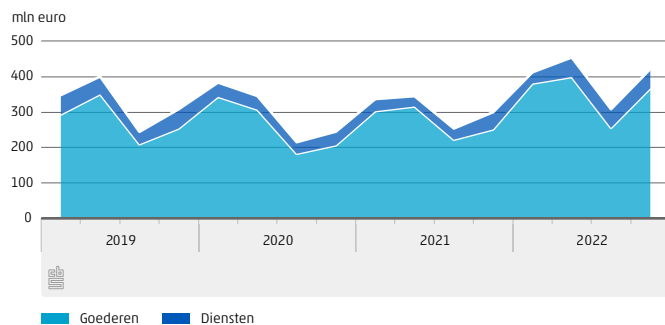
750 miljoen euro goederenexport van januari tot december 2022

365 miljoen euro dienstenexport van januari tot en december 2022

* De Europese Unie en Chili hebben op 9 december 2022 een onderhandelaarsakkoord bereikt over een gemoderniseerd associatieovereenkomst (Advanced Framework Agreement). Gedurende de in de factsheet weergegeven periode was het bestaande Associatieakkoord (2002) nog in werking.

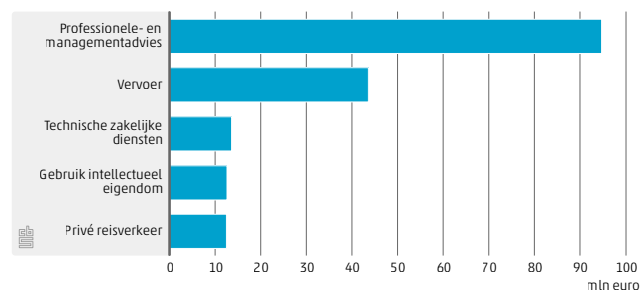


Import van goederen* en diensten uit Chili, kwartalen



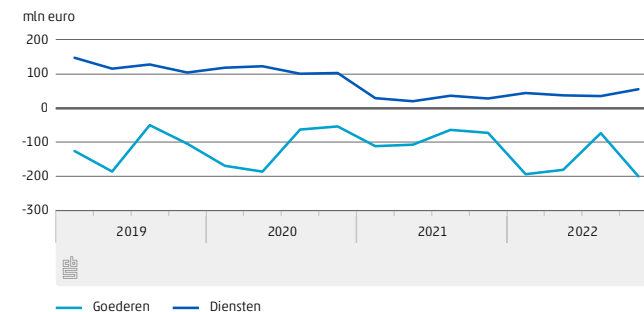
*exclusief doorvoer

Meest geïmporteerde diensten uit Chili, 2022*



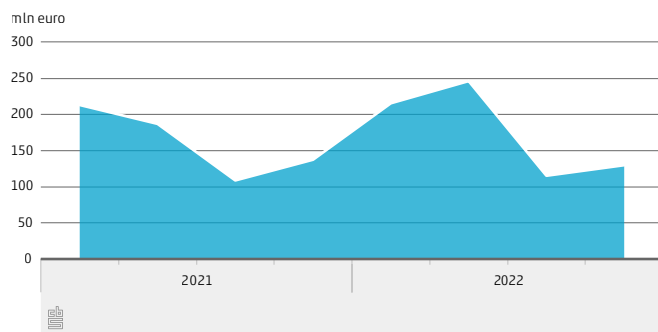
*voortlooiende cijfers

Handelsbalans met Chili in goederen* en diensten, 2019-2022



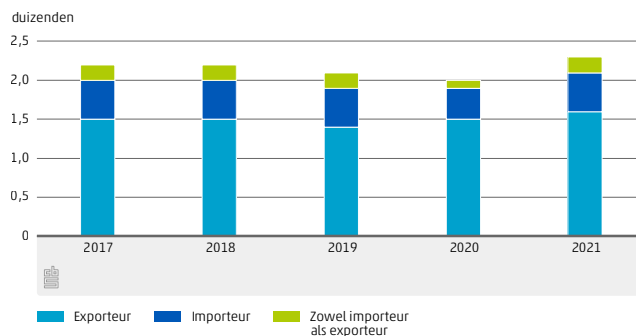
*exclusief doorvoer

Import van landbouwgoederen uit Chili, per kwartaal*

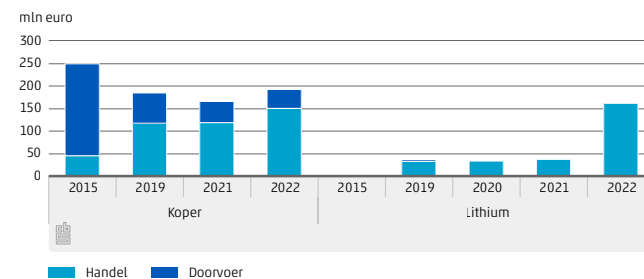


*exclusief doorvoer

Goederenhandelaren met Chili



Nederlandse import van kritieke grondstoffen Koper en Lithium uit Chili¹⁾



¹⁾ De importwaarde van de overige kritieke grondstoffen uit Chili is minder dan 0,5 miljoen euro en daarom niet opgenomen in deze figuur

1065 groothandelaren actief in Chili



65^e bestemming van Nederlandse goederen was Chili in 2022, 57^e leverancier



1,4 miljard goederenimport tussen januari en december 2022

