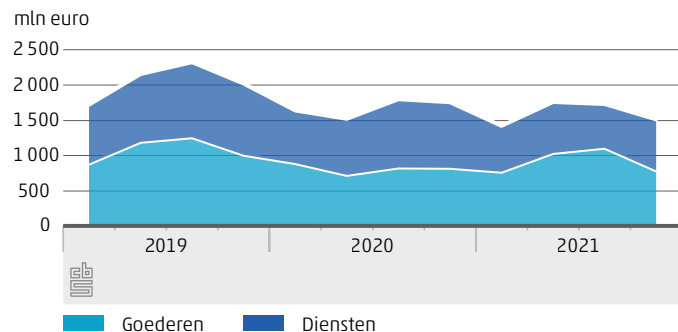


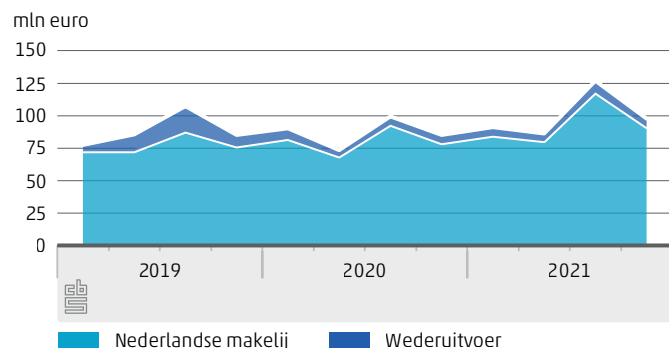
Handel met Canada

Export naar Canada, kwartalen*

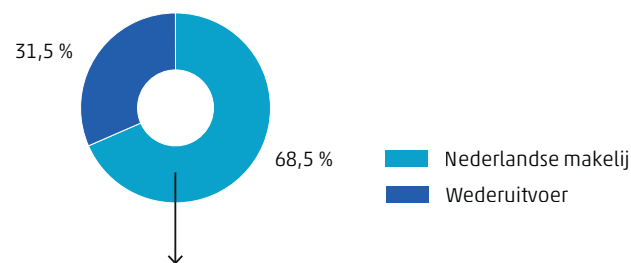


*exclusief doorvoer

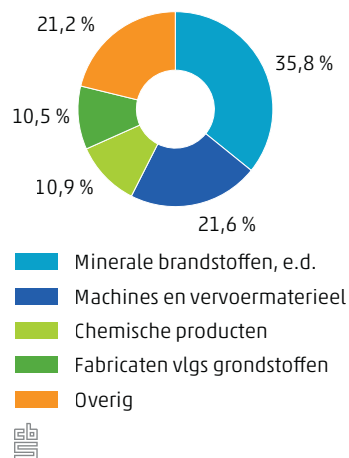
Export van landbouwgoederen naar Canada, per kwartaal



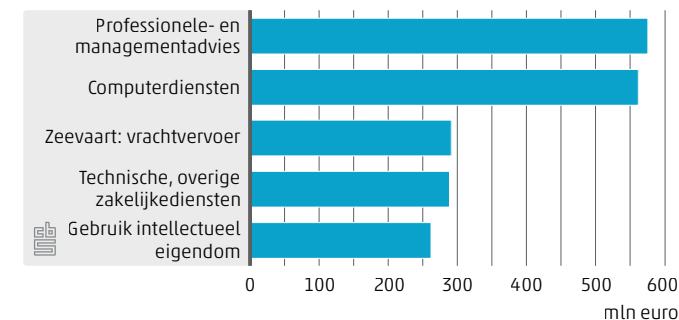
Exportwaarde goederen naar Canada, januari-december 2021



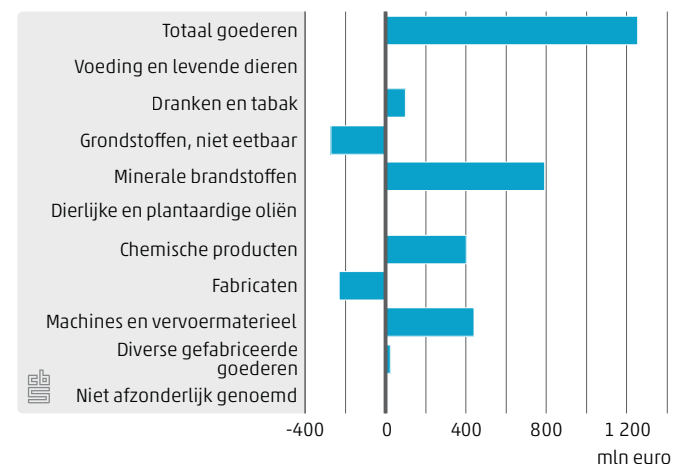
Aandeel grootste sectoren in export Nederlandse makelij naar Canada



Meest geëxporteerde diensten naar Canada, juli 2021-juni 2022*



Handelsbalans met Canada, goederen 2021



24 duizend banen in 2019 dankzij export naar Canada



3,7 miljard euro goederenexport van januari tot december 2021



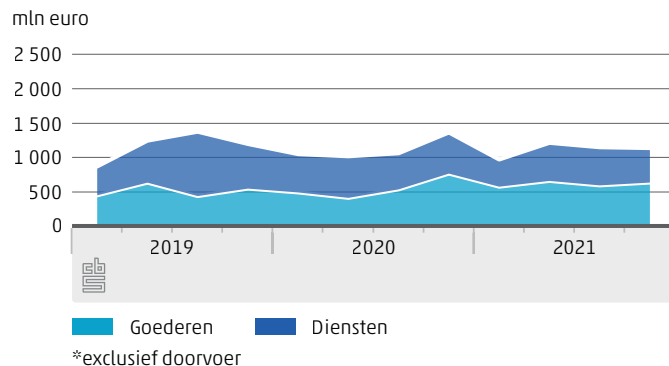
2,7 miljard euro dienstenexport van januari tot december 2021



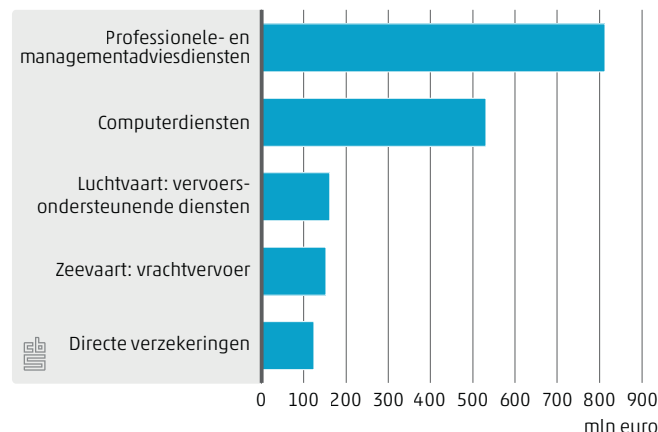
* De Eerste Kamer heeft op 12/07/2022 ingestemd met CETA, het handelsverdrag tussen de Europese Unie en Canada. Daarmee is CETA door Nederland geratificeerd. Op 21 september 2017 trad het handelsverdrag al voorlopig in werking.

Handel met Canada

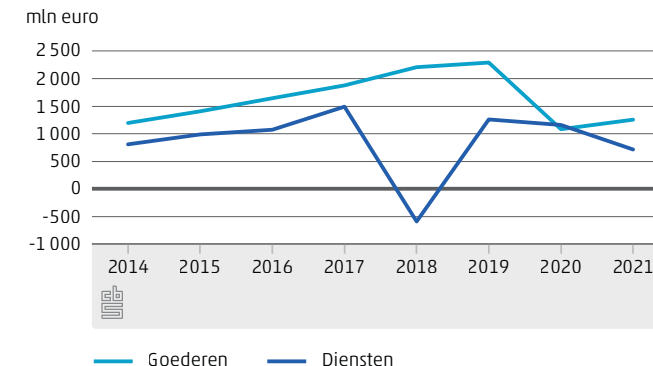
Import uit Canada, kwartalen*



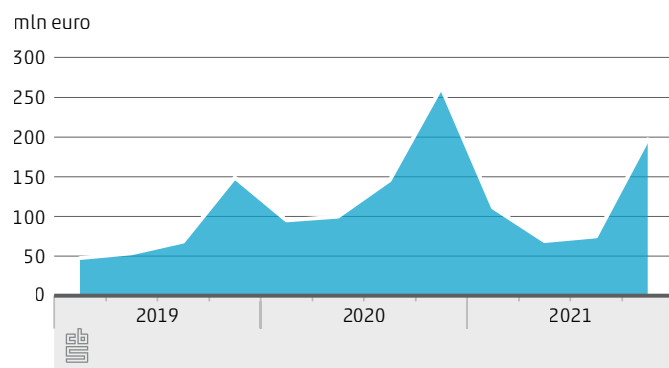
Meest geïmporteerde diensten uit Canada, juli 2021-juni 2022*



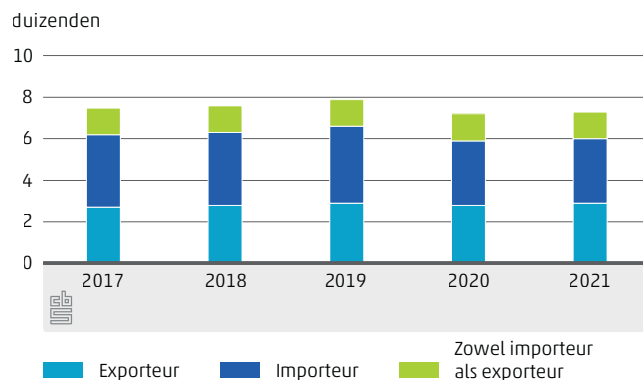
Handelsbalans met Canada in goederen en diensten, 2014-2021



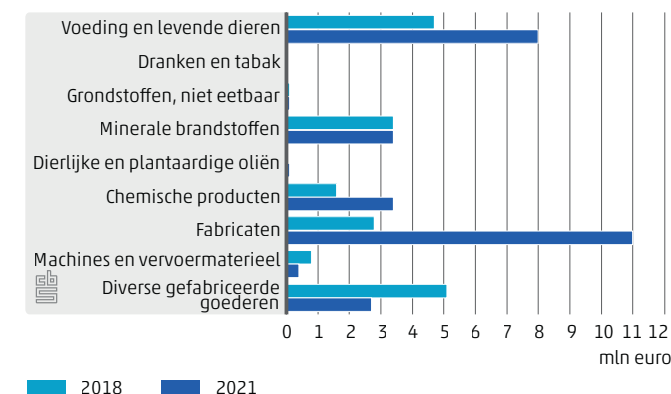
Import van landbouwgoederen uit Canada, per kwartaal



Bedrijven die in goederen handelen met Canada



Besparingen voor importeurs door daling tarieven handel met Canada, 2018 t.o.v. 2021



3045 bedrijven in groothandel handelden met Canada in 2021



7340 bedrijven in totaal, 645 minder dan in 2019



2,4 miljard goederenimport tussen januari en december 2021



* De Eerste Kamer heeft op 12/07/2022 ingestemd met CETA, het handelsverdrag tussen de Europese Unie en Canada. Daarmee is CETA door Nederland geratificeerd. Op 21 september 2017 trad het handelsverdrag al voorlopig in werking.