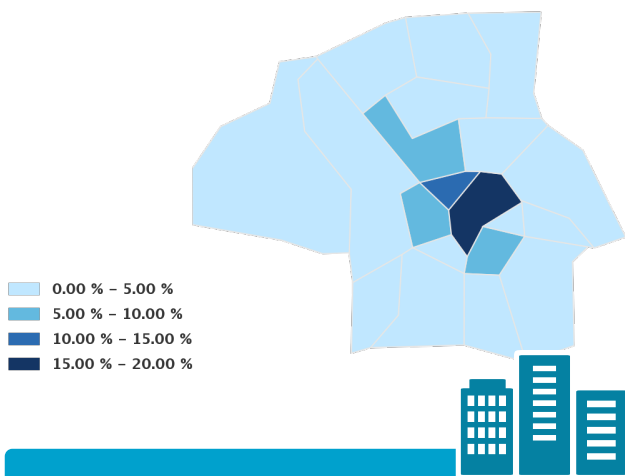


## Bevolking

Inwoners van Eindhoven zijn te verdelen in 9 verschillende clusters

- 25% van de Eindhovenaren valt in het cluster 'werkend, hoog-opgeleid en huisbezitter'.
- Bijna 80% van de inwoners uit het cluster 'uitkering, huurwoning en alleenstaand' zit na twee jaar nog steeds in dit cluster.
- 23% van de Eindhovenaren valt in een van de twee gepensioneerde clusters.

Personen uit cluster 9 uitgesplitst naar wijk in Eindhoven, 2019



**60%** van de 'jonge, studerende en uitwonende' inwoners woont binnen de ring van Eindhoven

## Brede Welvaart

Brede welvaart is niet gelijk verdeeld over de verschillende bevolkingsgroepen

- 28% van de inwoners geeft aan veel contact te hebben met buurtbewoners.
- 55-plussers zijn vaker tevreden met hun woning (91%) dan jongeren tussen de 18 en 35 jaar (69%).
- Het mediaan besteedbaar inkomen van mannen ligt 9 900 euro hoger dan dat van vrouwen.



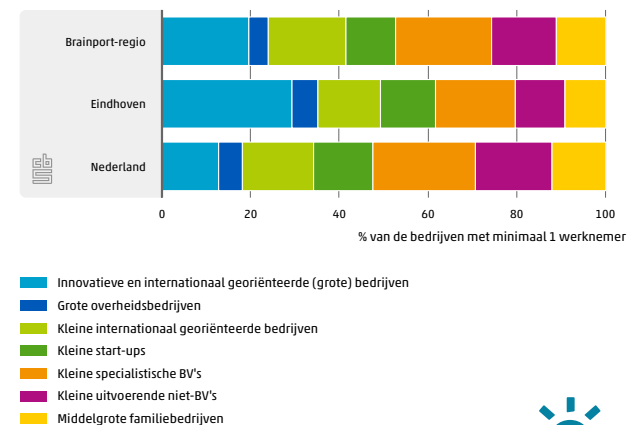
**41%** heeft in 2019 vrijwilligerswerk verricht

## Bedrijvigheid

Waar in de Brainportregio 'wordt het geld verdiend'?

- De Brainportregio telt 65 350 zelfstandigen zonder personeel.
- De bedrijven in de Brainportregio zijn goed voor meer dan 32 miljard euro aan toegevoegde waarde.
- In het centrum van Eindhoven en Oud-Strijp zijn relatief veel start-ups gevestigd.

Bedrijven naar bedrijfsprofiel, 2019



**30%** van de bedrijven in Eindhoven zijn innovatief en internationaal georiënteerd.

### Vermogen

Hoe is het vermogen verdeeld over huishoudens?

- In 2020 komt 43% van het totale vermogen uit pensioen, 28% uit de eigen woning, 19% uit spaargeld, beleggingen en overig onroerend goed en 10% uit aanmerkelijk belang.
- 80% van het totale vermogen is in het bezit van de clusters 'werkend, hoogopgeleid en huisbezitter' en 'gepensioneerd en huisbezitter'.
- 83% van het ondernemingsvermogen is in het bezit van de zelfstandigen.



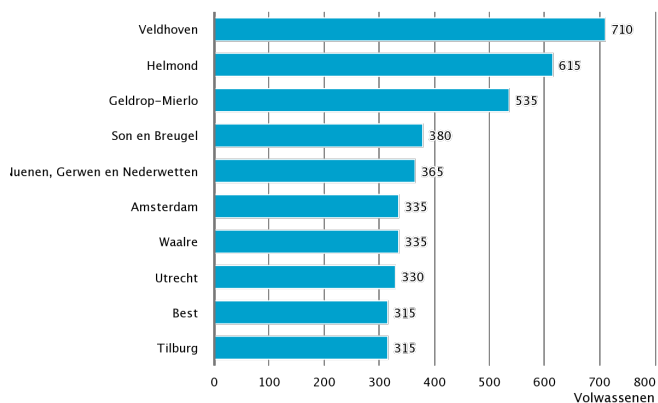
**20%** van het totale vermogen is in bezit van de rijkste 1% huishoudens

### Verhuizingen

Verhuisstromen naar andere gemeenten, provincies of het buitenland en vice versa.

- In 2019 komen er 7 075 mensen vanuit het buitenland in Eindhoven wonen, terwijl slechts 3 280 mensen Eindhoven verlaten voor het buitenland.
- 10 485 mensen verhuizen tussen Eindhovense wijken en 3 050 verhuizen binnen hun eigen wijk.
- Er vestigen zich 2 565 personen meer in Eindhoven dan dat ze wegens verhuizing de stad verlaten.

Top 10 gemeenten



**9445** Eindhovenaren verhuizen in 2019 naar andere gemeenten.

### Energiearmoede

In welke wijken en buurten komt energiearmoede het meeste voor?

- Energiearmoede komt vaker voor bij huishoudens die wonen in een woning met energielabel C of lager, een oppervlakte onder de 100 m<sup>2</sup>, een woZ-waarde onder de 250 000 euro en/of een hoekwoning.
- In de buurten Tivoli en Doornakkers-Oost komt energiearmoede het meest voor, respectievelijk bij 28% en 23% van de huishoudens.
- 3% van de huishoudens woonachtig in het centrum van Eindhoven is energiearm.



**8%** van de huishoudens in 2020 is energiearm.