

**Monitor**

**Brede Welvaart**

**& de Sustainable  
Development Goals**

**2022**

en de  
begroting

**OCW**

# Monitor Brede Welvaart & de Sustainable Development Goals 2022 en de begroting van het ministerie van Onderwijs, Cultuur en Wetenschap

**Neemt de brede welvaart toe? Bereikt Nederland de 2030-doelen uit de SDG-agenda? Wat is de positie ten opzichte van andere landen? Dit overzicht bevat een selectie van de indicatoren uit de Monitor Brede Welvaart & de Sustainable Development Goals 2022, passend bij begrotingshoofdstukken van het ministerie van Onderwijs, Cultuur en Wetenschap.**

Factsheets bij de begrotingen gebaseerd op indicatoren uit de Monitor Brede Welvaart & de Sustainable Development Goals zijn in ontwikkeling. Dit is een voorlopige opzet, in 2023 volgt een definitieve met het departement afgestemde versie.


De dashboards tonen bij welke indicatoren de middellangetermijntrend (2014-2021) zich in een richting beweegt die wordt geassocieerd met een stijging van de brede welvaart en naar de SDG-doelen toe (groene pijl in dashboard), waar sprake is van een stabiele trend, en waar de brede welvaart afneemt (rode pijl) en van de doelen af beweegt. Ook is zichtbaar waar Nederland tot de koplopers (bovenste kwartiel van de ranglijst), de middengroep, of de achterhoede (onderste kwartiel) van de EU-27 hoort. De meest opvallende combinaties van trend en positie zijn in een afzonderlijk dashboard gevat: stijgende brede welvaart en een hoge positie binnen de EU, stijgende welvaart maar een lage positie binnen de EU, dalende brede welvaart met een hoge positie binnen de EU en dalende welvaart in combinatie met een lage positie binnen de EU.

## Verdieping

Naast deze uitkomsten van de Monitor beschikt het CBS over meer cijfers die relevant zijn voor het werkterrein van OCW. Voor meer verdieping zie [www.cbs.nl](http://www.cbs.nl):

- [Dossier Onderwijs](#)
- [Dossier Vrije tijd en cultuur](#)
- [Emancipatiemonitor 2020](#)
- [Jeugdmonitor 2021](#)

gemakkelijk te bereiken via onderstaande QR-codes.



- [Monitor Brede Welvaart & de Sustainable Development Goals 2022](#)



# Combinatie van trend en positie: wat valt op?

## Stijgende Brede Welvaart in combinatie met hoge positie binnen EU-27

**34,7%** van de mannen van 15-74 heeft hoger onderwijs als niveau in 2020



**3e**

van 27  
in EU  
in 2020

Hoogopgeleide mannen

**7,0%** van de bevolking van 18-24 jaar in 2020



**7e**

van 27  
in EU  
in 2020

Voortijdige schoolverlaters

**3 584** publicaties per miljoen inwoners in 2020



**5e**

van 27  
in EU  
in 2020

Wetenschappelijke publicaties

## Stijgende Brede Welvaart in combinatie met lage positie binnen EU-27

**52,9%** van de studenten in het hoger onderwijs in 2021

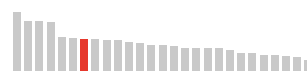


**23e**

van 27  
in EU  
in 2018

Aandeel vrouwen in hoger onderwijs

**26,6%** van de bevolking van 15-74 jaar heeft een laag opleidingsniveau in 2021



**21e**

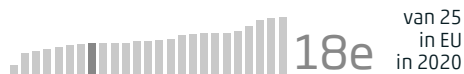
van 27  
in EU  
in 2020

Laagopgeleide bevolking

# Stijging Brede Welvaart

## Onderwijs

**43,8** gewerkte uren per inwoner in 2021

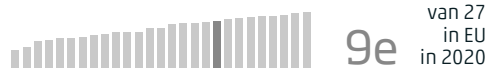


van 25  
in EU  
in 2020

18e

Gewerkte uren in het onderwijs

**35,5%** van de bevolking 15-74 jaar heeft hoger onderwijs diploma in 2021



van 27  
in EU  
in 2020

9e

Hoogopgeleide bevolking

**26,6%** van de bevolking van 15-74 jaar heeft een laag opleidingsniveau in 2021



van 27  
in EU  
in 2020

21e

Laagopgeleide bevolking

**84,8%** van de bevolking van 18+ dat tevreden is in 2021



van 27  
in EU  
in 2017

14e

Tevredenheid met opleidingskansen

**14,4%** voor het eerst ingeschreven eerstejaars (bachelor of master) in 2021



Universitair studenten uit niet-EER-landen

**7,0%** van de bevolking van 18-24 jaar in 2020



van 27  
in EU  
in 2020

7e

Voortijdige schoolverlaters

## Stijging Brede Welvaart

### Emancipatie

**52,9%** van de studenten in het hoger onderwijs in 2021



Aandeel vrouwen in hoger onderwijs

**13,2%** verschil in uurloon in 2021



Beloningsverschil mannen en vrouwen

**80,2%** van de mannen (15 tot AOW-leeftijd) verdient minimaal 70 procent minimumloon in 2020



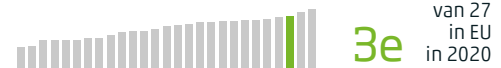
Economische zelfstandigheid mannen

**64,3%** van de vrouwen (15 tot AOW-leeftijd) verdient minimaal 70 procent minimumloon in 2020



Economische zelfstandigheid vrouwen

**34,7%** van de mannen van 15-74 heeft hoger onderwijs als niveau in 2020



Hoogopgeleide mannen

**34,3%** van de vrouwen van 15-74 heeft hoger onderwijs als niveau in 2020



Hoogopgeleide vrouwen

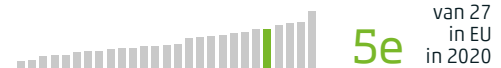
### Kennis en wetenschap

**4,1** gewerkte uren per inwoner in 2021



Gewerkte uren in speur- en ontwikkelingswerk <sup>A)</sup>

**3 584** publicaties per miljoen inwoners in 2020



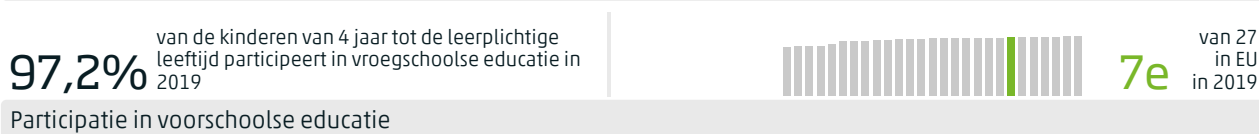

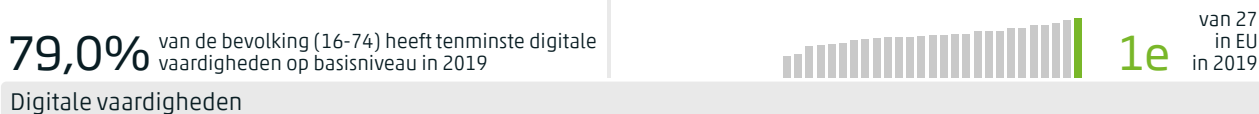


Wetenschappelijke publicaties

<sup>A)</sup> Eerste voorlopige berekening

# Stabiele Brede Welvaart

## Onderwijs



## Emancipatie



<sup>B)</sup> Onvoldoende datakwaliteit voor trendberekening

## Stabiele Brede Welvaart

### Kennis en wetenschap

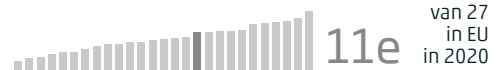
**229** PCT-patentaanvragen per miljoen inwoners in 2020

Octrooien



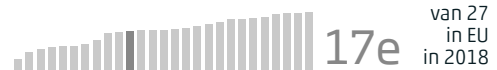
**0,8%** van het bruto binnenlands product in 2020

Publieke uitgaven aan R&D



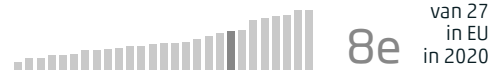
**37%** van bedrijven met meer dan 10 werknemers in 2018

Technologisch innoverende bedrijven



**2,3%** van het bruto binnenlands product in 2020

Uitgaven aan R&D



**7,4** score op schaal 1-10 (10= alle vertrouwen) in 2021

Vertrouwen in de wetenschap

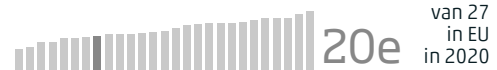
### Trend 2014-2021

## Daling Brede Welvaart

### Onderwijs

**37,9%** van de bevolking van 15-74 jaar heeft een middelbare opleiding in 2021

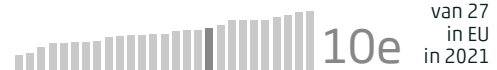
Middelbaaropgeleide bevolking



### Emancipatie

**33,3%** van de parlementaire zetels wordt bezet door vrouwen in 2021

Aandeel vrouwen in nationale parlement



Voor wat er **feitelijk** gebeurt

