



Urban

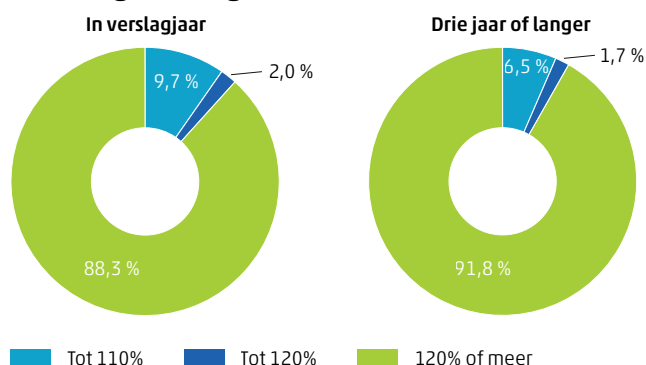
Data Center

Den Helder

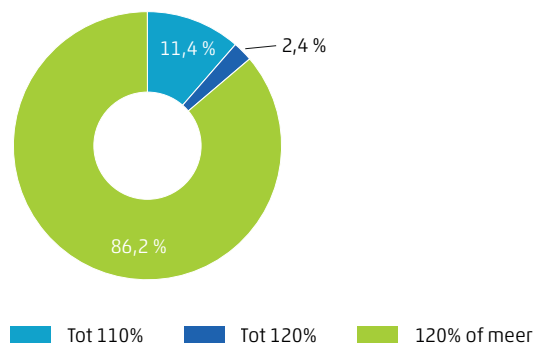
# Armoedemonitor gemeente Den Helder 2018

Factsheet

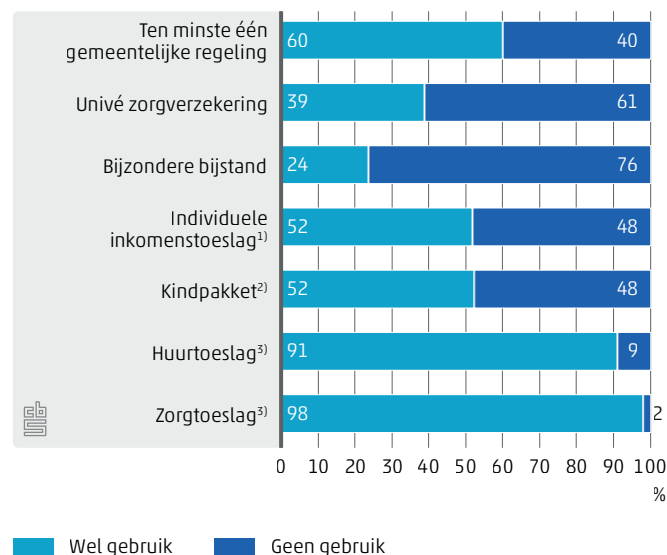
## Huishoudens in lage inkomensgroepen ten opzichte van het beleidsmatig minimum, met een laag vermogen



## Kinderen in huishoudens met een inkomen tot 120% en een laag vermogen

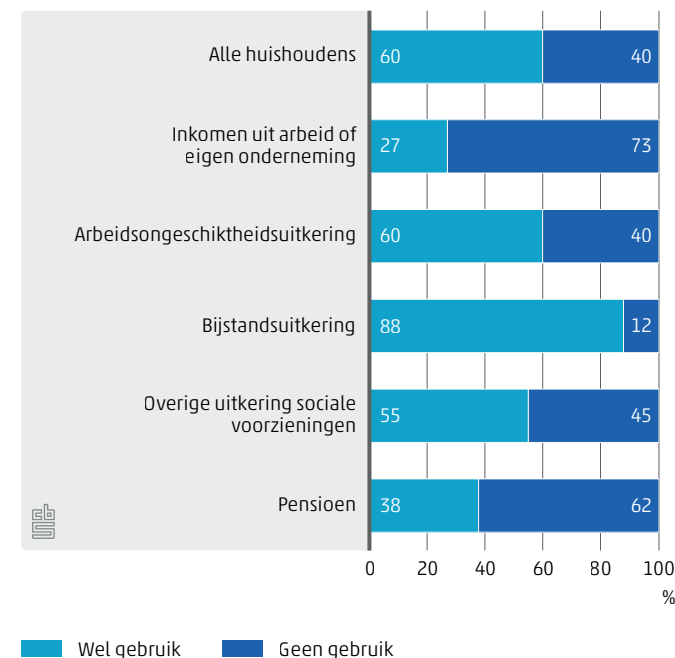


## Bereik van regelingen door huishoudens met een inkomen tot 120% en een laag vermogen



<sup>1)</sup> Drie jaar of langer een inkomen tot 110% en tussen de 21 jaar en de AOW leeftijd.  
<sup>2)</sup> Ten minste één kind jonger dan 18 jaar.  
<sup>3)</sup> Landelijke regeling, aanvullende criteria kunnen van toepassing zijn.

## Gebruik van gemeentelijke regelingen naar belangrijkste inkomensbron, huishoudens tot 120% met laag vermogen



**26 000** huishoudens, waarvan 3 000 met een inkomen tot 120% van het beleidsmatig minimum



**9 500** kinderen, waarvan 1 300 in huishoudens met een inkomen tot 120% van het beleidsmatig minimum





Urban

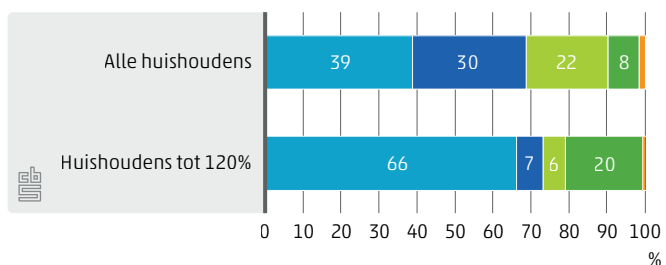
Data Center

Den Helder

# Armoedemonitor gemeente Den Helder 2018

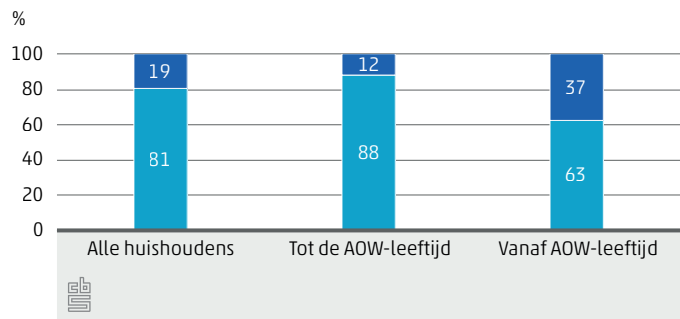
Factsheet

## Samenstelling huishoudens



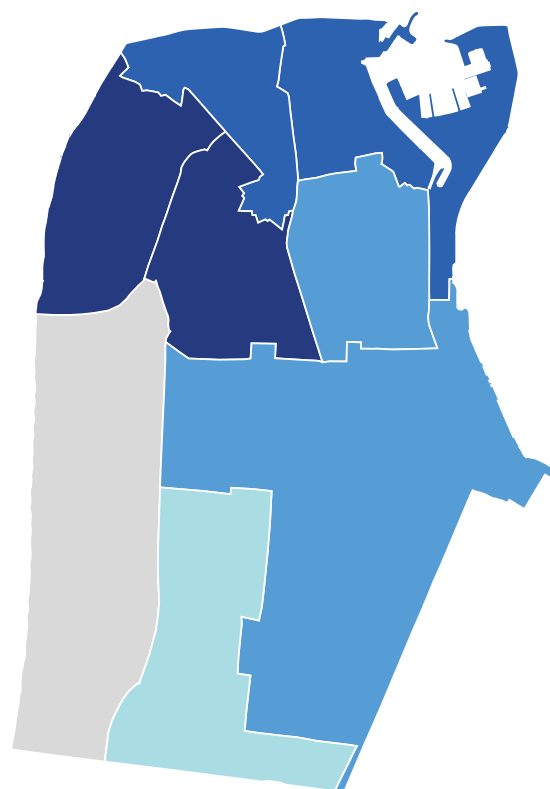
- Eenpersoonshuishoudens
- Paar zonder kinderen
- Paar met kinderen
- Eenoudergezin
- Overig huishoudens

## Vermogen van huishoudens met een inkomen tot 120%



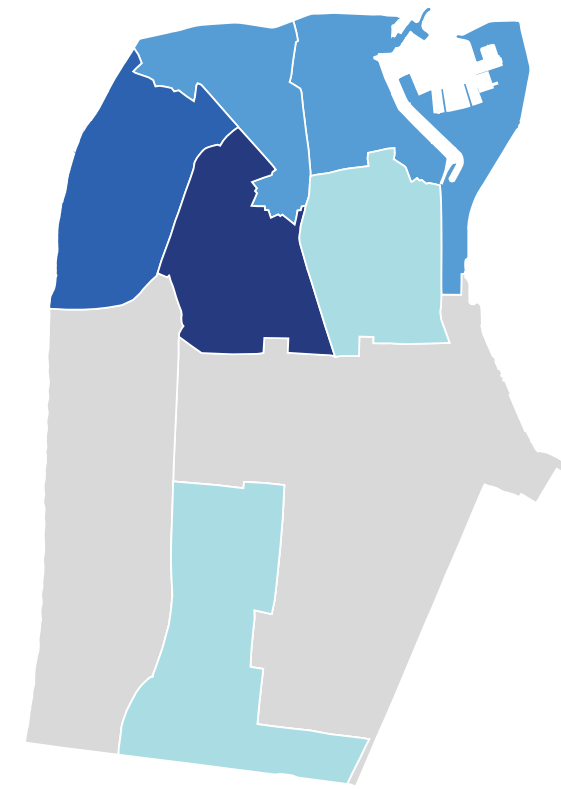
- Laag vermogen
- Hoog vermogen, geen toegang tot regelingen

## Aandeel huishoudens met een inkomen tot 120% en een laag vermogen



- Tot 5% (min 4%)
- 5% tot 10%
- 10% tot 15%
- 15% of meer (max 19%)
- Te weinig gegevens

## Aandeel huishoudens dat gebruik maakt van ten minste één gemeentelijke regeling



- Tot 55% (min 54%)
- 55% tot 60%
- 60% tot 65%
- meer dan 65% (max 66%)
- Te weinig gegevens