



Paper

# Beroep salarisadministrateurs 2015 en 2018

Robert de Vries

September 2019

# Inhoud

Toelichting bij de tabellen en figuren **3**

Tabellen en figuren **4**

Definities **10**

# Toelichting bij de tabellen en figuren

Deze rapportage bevat tabellen en figuren over personen van 15 tot 75 jaar die werkzaam zijn in het beroep van salarisadministrateur in 2015 en 2018. In 2015 ging het om 20 duizend salarisadministrateurs; in 2018 waren dit er 18 duizend.

Deze zijn verbijzonderd naar de volgende kenmerken:

- Geslacht
- Leeftijd
- Arbeidsuren (gemiddeld en voltijd/deeltijd)
- ZZP'ers (positie in de werkkring)
- Bedrijfstak
- Onderwijsniveau
- Onderwijsrichting

In de tabellen worden zowel de aantallen (x 1 000) als de percentages (%) vermeld.

De percentages zijn berekend op basis van onafgeronde aantallen.

De cijfers naar bedrijfstak zijn voor het jaar 2018 nog voorlopig.

De gegevens zijn afkomstig van de Enquête beroepsbevolking (EBB).

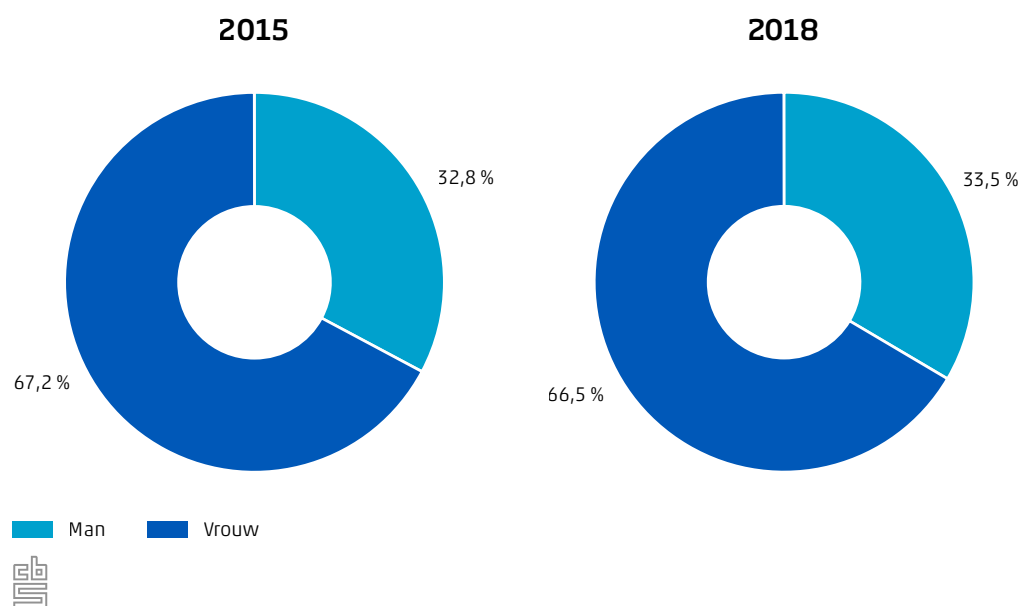
## Methode

Voor de bepaling van personen met het beroep salarisadministrateur is de internationale classificatie van beroep gebruikt (ISCO). In deze classificatie wordt de beroepsgroep salarisadministrateurs (4313) onderscheiden. Voor meer informatie over de ISCO zie: <https://www.cbs.nl/nl-nl/onze-diensten/methoden/classificaties/onderwijs-en-beroepen/beroepenclassificatie--isco-en-sbc-->.

## 1. Beroepsgroep salarisadministrateurs naar geslacht

	2015		2018	
	x 1 000	%	x 1 000	%
Man	6	32,8	6	33,5
Vrouw	13	67,2	12	66,5
Totaal	20	100	18	100

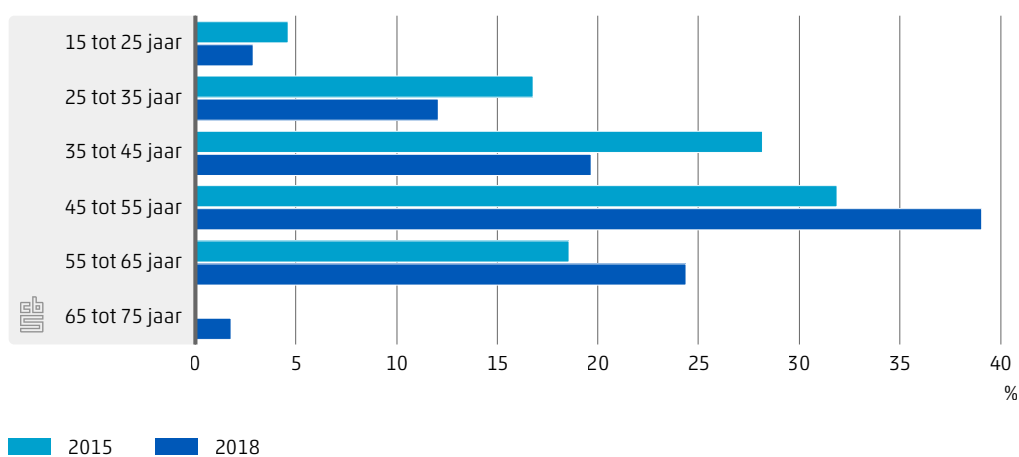
### 1.1 Aandeel mannen en vrouwen, beroepsgroep salarisadministrateurs



## 2. Beroepsgroep salarisadministrateurs naar leeftijd

	2015		2018	
	x 1 000	%	x 1 000	%
15 tot 25 jaar	1	4,6	1	2,9
25 tot 35 jaar	3	16,8	2	12,1
35 tot 45 jaar	6	28,2	3	19,7
45 tot 55 jaar	6	31,9	7	39,1
55 tot 65 jaar	4	18,6	4	24,4
65 tot 75 jaar	0	0,1	0	1,8
Totaal	20	100	18	100

### 2.1 Leeftijd van personen in de beroepsgroep salarisadministrateurs



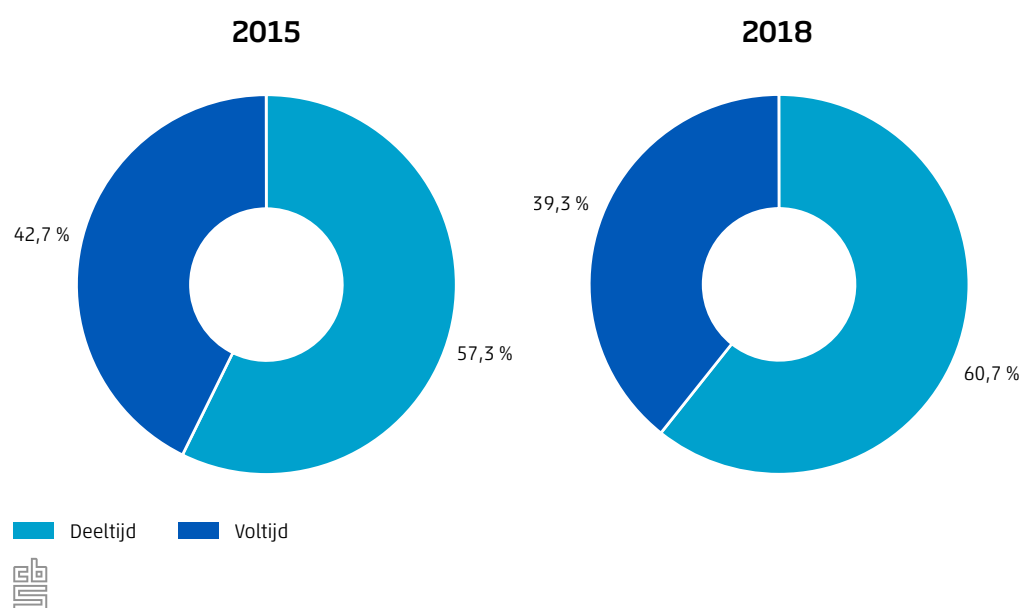
### 3a. Beroepsgroep salarisadministrateurs naar arbeidsuren

	2015		2018	
	x 1 000	%	x 1 000	%
Deeltijd	11	57,3	11	60,7
Voltijd	8	42,7	7	39,3
Totaal	20	100	18	100

### 3b. Beroepsgroep salarisadministrateurs, gemiddeld aantal arbeidsuren

	uren
2015	30,8
2018	31,2
Totaal	31,0

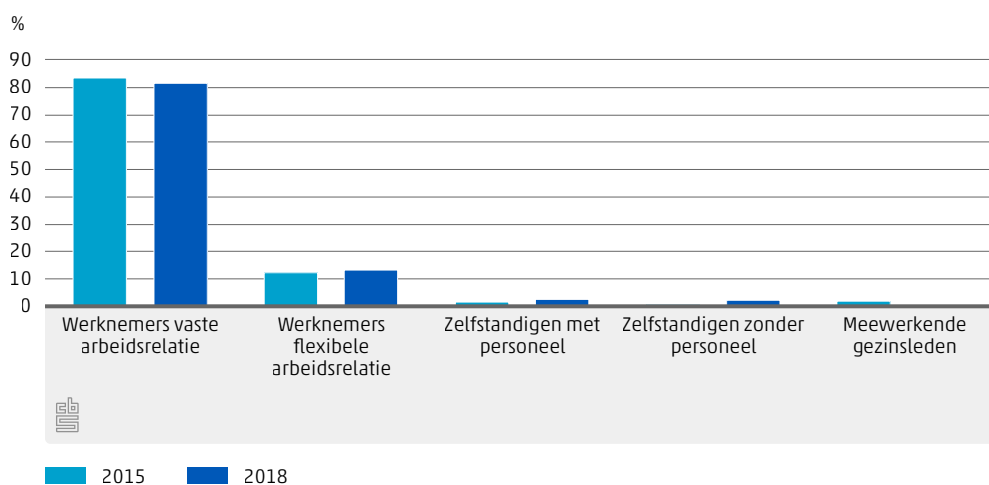
### 3.1 Deeltijders en voltijders in de beroepsgroep salarisadministrateurs



#### 4. Beroepsgroep salarisadministrateurs naar positie in de werkring

	2015		2018	
	x 1 000	%	x 1 000	%
Werknemers vaste arbeidsrelatie	16	83,4	14	81,4
Werknemers flexibele arbeidsrelatie	2	12,4	2	13,3
Zelfstandigen met personeel	0	1,7	0	2,7
Zelfstandigen zonder personeel	0	0,8	0	2,4
Meewerkende gezinsleden	0	1,8	0	0,2
Totaal	20	100	18	100

##### 4.1 Beroepsgroep salarisadministrateurs naar positie in de werkring



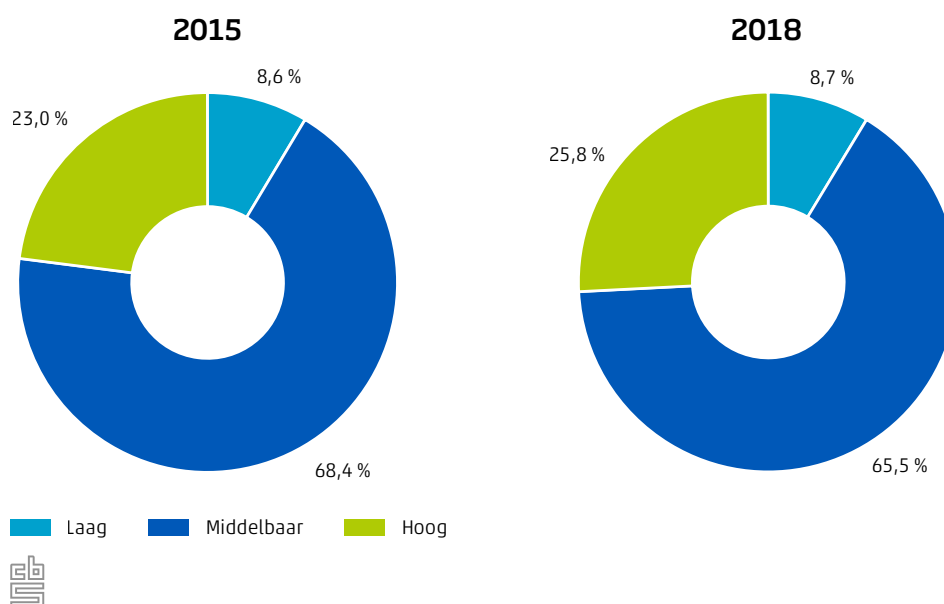
#### 5. Beroepsgroep Salarisadministrateurs naar bedrijfstak

	2015		2018*	
	x 1 000	%	x 1 000	%
A Landbouw, bosbouw en visserij	0	2,0	0	1,0
C Industrie	1	5,6	1	7,6
D Energievoorziening	0	0,7	0	0,6
E Waterbedrijven en afvalbeheer	0	0,0	0	0,3
F Bouwnijverheid	0	2,4	1	4,4
G Handel	2	8,4	1	7,3
H Vervoer en opslag	1	4,0	0	2,8
I Horeca	0	0,0	0	0,3
J Informatie en communicatie	0	2,2	1	2,8
K Financiële dienstverlening	0	1,3	0	1,4
L Verhuur en handel van onroerend goed	0	1,8	0	0,9
M Specialistische zakelijke diensten	5	24,2	5	29,9
N Verhuur en overige zakelijke diensten	3	13,8	1	5,6
O Openbaar bestuur en overheidsdiensten	2	8,5	2	8,6
P Onderwijs	1	4,3	1	3,4
Q Gezondheids- en welzijnszorg	3	16,8	2	12,8
R Cultuur, sport en recreatie	0	0,4	0	0,4
S Overige dienstverlening	0	0,7	0	2,0
Onbekend	1	3,0	1	7,8
Totaal	20	100	18	100

## 6. Beroepsgroep salarisadministrateurs naar hoogst behaald onderwijsniveau

	2015		2018	
	x 1 000	%	x 1 000	%
Laag	2	8,6	2	8,6
Middelbaar	13	68,5	11	65,0
Hoog	5	23,0	5	25,6
Weet niet of onbekend	0	0,0	0	0,8
Totaal	20	100	18	100

### 6.1 Beroepsgroep salarisadministrateurs naar hoogst behaald onderwijsniveau

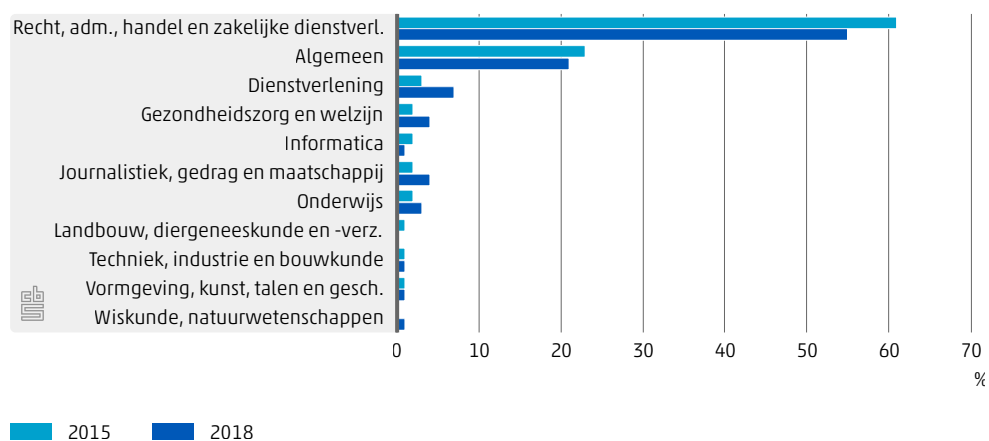




## 7. Beroepsgroep salarisadministrateurs naar onderwijsrichting

	2015		2018	
	x 1 000	%	x 1 000	%
Algemeen	4	22,5	4	21,4
Onderwijs	0	1,6	0	2,5
Vormgeving, kunst, talen en geschiedenis	0	0,5	0	1,3
Journalistiek, gedrag en maatschappij	0	1,6	1	3,6
Recht, administratie, handel en zakelijke dienstverlening	12	60,9	10	54,8
Wiskunde, natuurwetenschappen	0	0,2	0	0,9
Informatica	0	1,6	0	0,5
Techniek, industrie en bouwkunde	0	1,0	0	0,9
Landbouw, diergeneeskunde en -verzorging	0	1,3	0	0,2
Gezondheidszorg en welzijn	0	2,1	1	4,0
Dienstverlening	1	3,2	1	7,1
Weet niet/weigert/onbekend	1	3,6	0	2,7
Totaal	20	100	18	100

### 7.1 Beroepsgroep salarisadministrateurs naar onderwijsrichting



# Definities

## Arbeidsduur

Het aantal uren dat een persoon in een normale of gemiddelde werkweek werkt.

In de gemiddelde arbeidsduur worden overuren en onbetaalde uren niet meegerekend.

- *Deeltijd*

Het aantal uren dat een persoon in een normale of gemiddelde werkweek werkt, is minder dan 35 uur.

In de gemiddelde arbeidsduur worden overuren en onbetaalde uren niet meegerekend.

- *Voltijd*

Het aantal uren dat een persoon in een normale of gemiddelde werkweek werkt, is 35 uur of meer.

In de gemiddelde arbeidsduur worden overuren en onbetaalde uren niet meegerekend.

## Gemiddelde arbeidsduur in uren

Het aantal uren dat een persoon in een normale of gemiddelde werkweek werkt.

In de gemiddelde arbeidsduur worden overuren en onbetaalde uren niet meegerekend.

## Positie in de werkring

- *Werknemer met vaste arbeidsrelatie*

Een werknemer met een arbeidsovereenkomst voor onbepaalde tijd én een vast aantal uren per week.

Als een persoon meer dan één baan of werkring heeft, dan wordt uitgegaan van de baan of werkring waaraan de meeste tijd wordt besteed.

- *Werknemer met flexibele arbeidsrelatie*

Een werknemer met een arbeidsovereenkomst voor bepaalde tijd óf een flexibel aantal uren per week.

Als een persoon meer dan één baan of werkring heeft, dan wordt uitgegaan van de baan of werkring waaraan de meeste tijd wordt besteed.

- *Meewerkend gezinslid*

Een persoon die zonder schriftelijke overeenkomst arbeid verricht in het bedrijf of de praktijk van een gezinslid.

Als een persoon meer dan één baan of werkring heeft, dan wordt uitgegaan van de baan of werkring waaraan de meeste tijd wordt besteed.

- *Zelfstandige met personeel*

Een persoon die voor eigen rekening of risico arbeid verricht in een eigen bedrijf of praktijk (zelfstandig ondernemer) of als directeur-groootaandeelhouder (dga) en die personeel in dienst heeft.

Als een persoon meer dan één baan of werkring heeft, dan wordt uitgegaan van de baan of werkring waaraan de meeste tijd wordt besteed.

- *Zelfstandige zonder personeel (zzp)*

Een persoon die voor eigen rekening of risico arbeid verricht in een eigen bedrijf of praktijk (zelfstandig ondernemer) of als directeur-groootaandeelhouder (dga) en die

geen personeel in dienst heeft. Overige zelfstandigen worden ook tot de zelfstandigen zonder personeel gerekend.

Als een persoon meer dan één baan of werkring heeft, dan wordt uitgegaan van de baan of werkring waaraan de meeste tijd wordt besteed.

### **Bedrijfstak**

Standaard Bedrijfsindeling 2008 (SBI 2008): De Nederlandse hiërarchische indeling van economische activiteiten die door het CBS wordt gebruikt om bedrijfseenheden in te delen naar hun hoofdactiviteit. De SBI 2008 is de versie die vanaf 2008 gebruikt wordt. 'Bedrijfstak' of 'branche' zijn gangbare termen voor groepen van bedrijven met dezelfde hoofdactiviteit. Het CBS hanteert voor de indeling van bedrijven naar hoofdactiviteit de zogenoemde Standaard Bedrijfsindeling (SBI). Bedrijven in een bedrijfstak of branche kunnen naast deze activiteit ook andere activiteiten (nevenactiviteiten) uitoefenen. De SBI 2008 kent meerdere niveaus die aangegeven worden door maximaal vijf cijfers. Het niveau van vier cijfers komt vrijwel overeen met de indeling van de Europese Unie (NACE). De eerste twee cijfers komen overeen met die van de indeling van Verenigde Naties (ISIC).

### **Hoogst behaald onderwijsniveau**

Het hoogste onderwijsniveau waarvoor een diploma is behaald, óf het hoogste onderwijsniveau dat volledig is doorlopen (als voor het behalen van de opleiding een diploma niet van toepassing is). Als een opleiding (nog) niet is afgerond, gaat het om het onderwijsniveau dat wordt vereist om deze opleiding te kunnen volgen.

– *1 Laag onderwijsniveau*

Het hoogst behaald onderwijsniveau is laag onderwijs.

Dit omvat onderwijs op het niveau van basisonderwijs, het vmbo, de eerste 3 leerjaren van havo/vwo en de entreeopleiding, de voormalige assistentenopleiding (mbo1).

– *2 Middelbaar onderwijsniveau*

Het hoogst behaald onderwijsniveau is middelbaar onderwijs.

Dit omvat de bovenbouw van havo/vwo, de basisberoepsopleiding (mbo2), de vakopleiding (mbo3) en de middenkader- en specialistenopleidingen (mbo4).

– *3 Hoog onderwijsniveau*

Het hoogst behaald onderwijsniveau is hoog onderwijs.

Dit omvat onderwijs op het niveau van hbo of wo.

– *Weet niet of onbekend*

Het hoogst behaald onderwijsniveau is onbekend.

### **Onderwijsrichting**

Onderwijsrichting totaal is een indeling gebaseerd op de internationale indeling van onderwijsrichting, genaamd ISCED-F 2013. De onderwijsrichting bevat de richting van het hoogst behaald onderwijsniveau.

– *00 Algemeen*

Het gaat hier onder meer om basisonderwijs, algemeen voortgezet onderwijs en opleidingen op het vlak van persoonlijke vaardigheden.

– *01 Onderwijs*

Het gaat hierbij om lerarenopleidingen en de richtingen onderwijskunde en pedagogiek.

– *02 Vormgeving, kunst, talen en geschiedenis*

Het gaat hier onder meer om de richtingen grafische vormgeving, audiovisuele productie, muziek- en kunstonderwijs, (vreemde) talen, geschiedenis, archeologie en filosofie.

- *03 Journalistiek, gedrag en maatschappij*  
Het gaat hier onder meer om de richtingen psychologie, sociologie, politicologie, economie en journalistiek.
- *04 Recht, administratie, handel en zakelijke dienstverlening*  
Recht, administratie, handel en zakelijke dienstverlening.  
Het gaat hier onder meer om de richtingen recht, juridische ondersteuning, administratie, bedrijfskunde, handel, marketing, financiële en zakelijke dienstverlening.
- *05 Wiskunde, natuurwetenschappen*  
Het gaat hier om de richtingen levenswetenschappen, natuurwetenschappen, wiskunde en statistiek.
- *06 Informatica*  
Het gaat hier om de richtingen informatica, systeem- en netwerkbeheer, kunstmatige intelligentie, programmeren en computergebruik.
- *07 Techniek, industrie en bouwkunde*  
Het gaat hier onder meer om de richtingen techniek en technische dienstverlening, industrie, bouwkunde en architectuur.
- *08 Landbouw, diergeneeskunde en -verzorging*  
Landbouw, diergeneeskunde en -verzorging  
Het gaat hier om de richtingen landbouw, tuinbouw, bosbouw, visserij, diergeneeskunde en diervverzorging.
- *09 Gezondheidszorg en welzijn*  
Het gaat hier onder meer om geneeskunde, farmacie, verpleging, (kinder-)verzorging, sociaalpedagogisch werk, maatschappelijke en sociaaljuridische dienstverlening, en sociaal-cultureel werk.
- *10 Dienstverlening*  
Het gaat hier om horeca, toerisme, sport, facilitaire dienstverlening, schoonheidsverzorging, veiligheid, transport, logistiek en milieubescherming.
- *Onderwijsrichting onbekend*  
De onderwijsrichting is onbekend.

## Verklaring van tekens

Niets (blanco)	Een cijfer kan op logische gronden niet voorkomen
.	Het cijfer is onbekend, onvoldoende betrouwbaar of geheim
*	Voorlopige cijfers
**	Nader voorlopige cijfers
2018-2019	2018 tot en met 2019
2018/2019	Het gemiddelde over de jaren 2018 tot en met 2019
2018/'19	Oogstjaar, boekjaar, schooljaar enz., beginnend in 2018 en eindigend in 2019
2016/'17-2018/'19	Oogstjaar, boekjaar, enz., 2016/'17 tot en met 2018/'19

In geval van afronding kan het voorkomen dat het weergegeven totaal niet overeenstemt met de som van de getallen.

## Colofon

### *Uitgever*

Centraal Bureau voor de Statistiek  
Henri Faasdreef 312, 2492 JP Den Haag  
[www.cbs.nl](http://www.cbs.nl)

### *Prepress*

Centraal Bureau voor de Statistiek

### *Ontwerp*

Edenspiekermann

### *Inlichtingen*

Tel. 088 570 70 70  
Via contactformulier: [www.cbs.nl/infoservice](http://www.cbs.nl/infoservice)

© Centraal Bureau voor de Statistiek, Den Haag/Heerlen/Bonaire, 2019.  
Verveelvoudigen is toegestaan, mits het CBS als bron wordt vermeld.