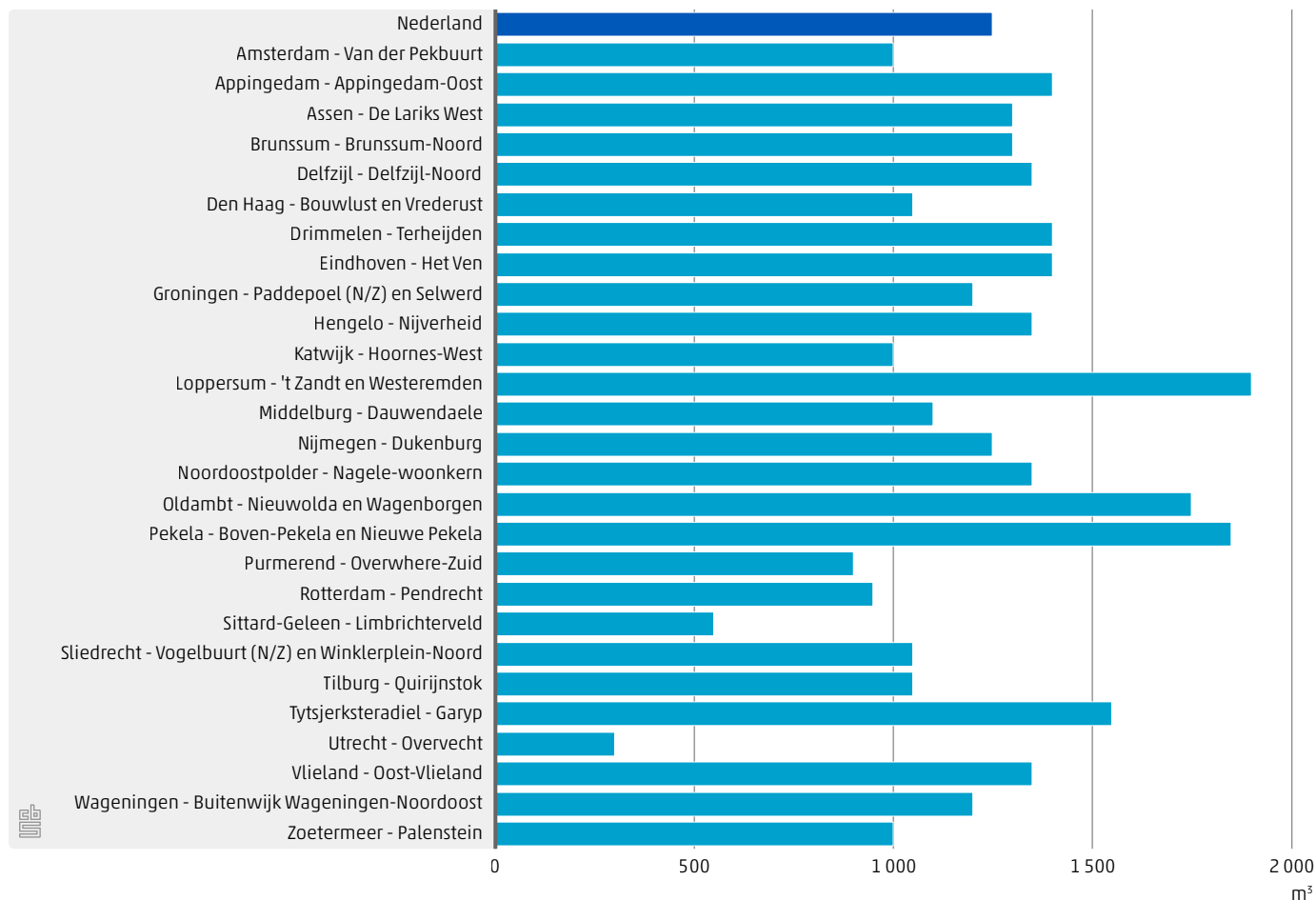
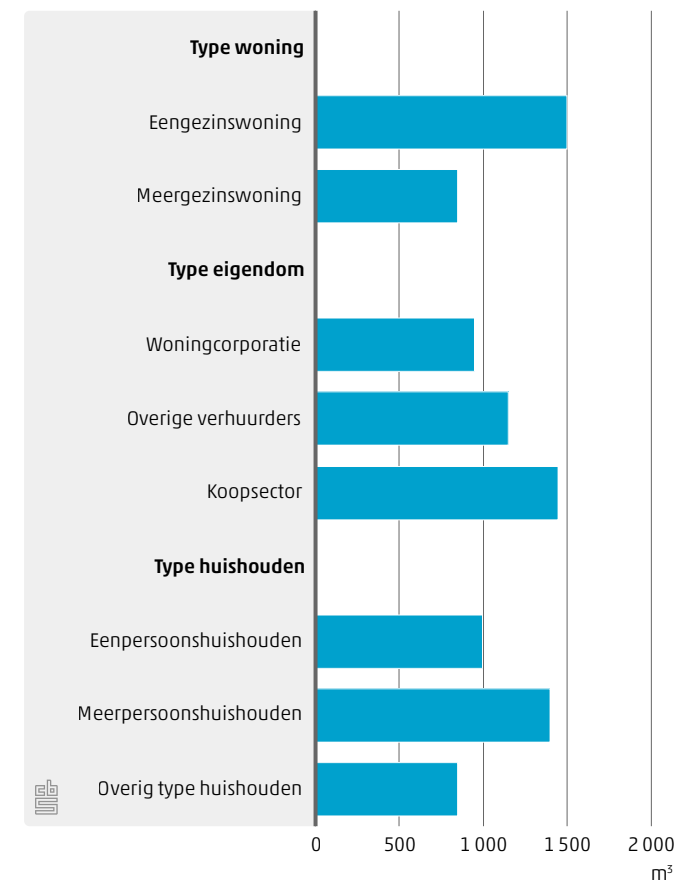


## Energieverbruik wijken waarin aardgasvrije proeftuinen liggen: nulmeting

Gemiddeld gasverbruik per woning, in Nederland en de 27 proeftuinen<sup>1)</sup>, 2017



Gemiddeld gasverbruik per woning naar type woning, eigendom en huishouden<sup>1)</sup>, Nederland, 2017

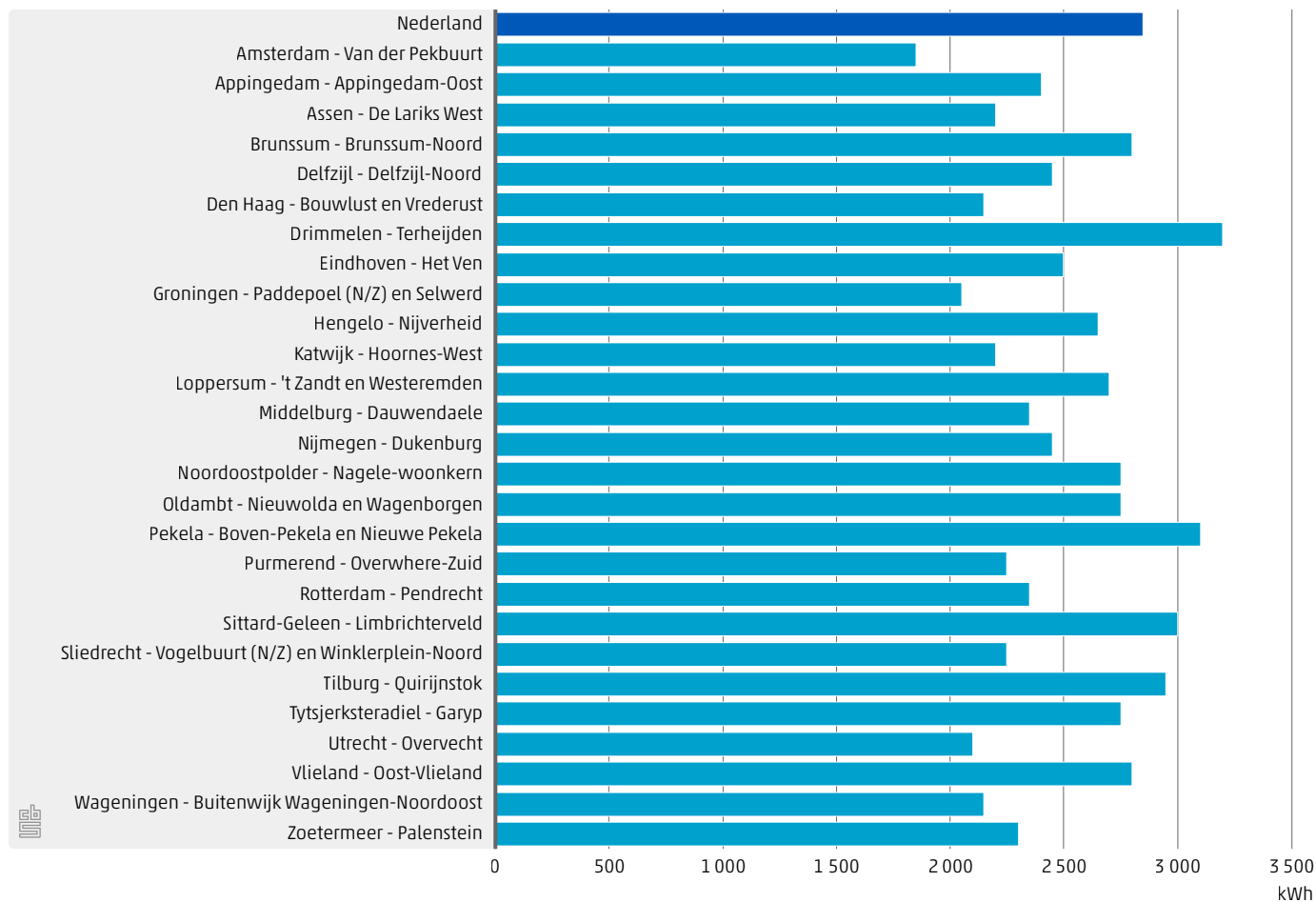


<sup>1)</sup> De komende jaren wil het kabinet samen met gemeenten ongeveer 100 bestaande wijken aardgasvrij maken. In totaal doen 27 gemeenten als eerste mee met de proeftuinen voor aardgasvrije wijken. Zij krijgen hiervoor een bijdrage van de Rijksoverheid. Binnen de in deze figuur weergegeven buurten/wijken liggen de aardgasvrije proeftuinen, maar meestal ook veel andere woningen. **Het energieverbruik van deze buurten/wijken hoeft dus niet representatief te zijn voor de proeftuinen zelf.**

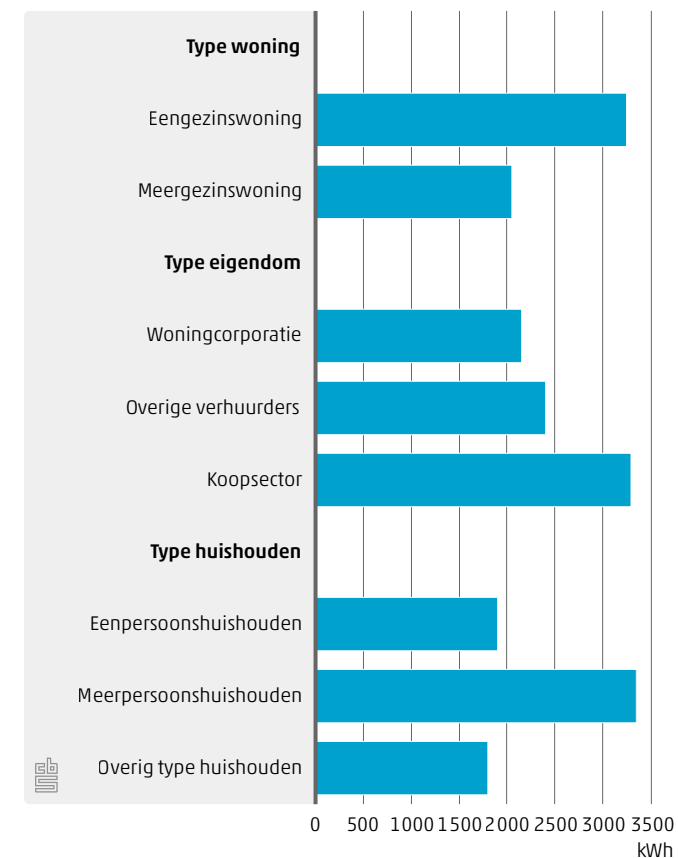
<sup>1)</sup> Het energieverbruik van een woning is sterk afhankelijk van allerlei factoren. Om een beeld te geven van de invloed van enkele van deze factoren, toont deze figuur voor Nederland het gemiddeld gasverbruik per woning naar enkele kenmerken van de woning en het huishouden.

## Energieverbruik wijken waarin aardgasvrije proeftuinen liggen: nulmeting

Gemiddeld elektriciteitsverbruik per woning, in Nederland en de 27 proeftuinen<sup>1)</sup>, 2017



Gemiddeld elektriciteitsverbruik per woning naar type woning, eigendom en huishouden<sup>1)</sup>, Nederland, 2017



<sup>1)</sup> De komende jaren wil het kabinet samen met gemeenten ongeveer 100 bestaande wijken aardgasvrij maken. In totaal doen 27 gemeenten als eerste mee met de proeftuinen voor aardgasvrije wijken. Zij krijgen hiervoor een bijdrage van de Rijksoverheid. Binnen de in deze figuur weergegeven buurten/wijken liggen de aardgasvrije proeftuinen, maar meestal ook veel andere woningen. **Het energieverbruik van deze buurten/wijken hoeft dus niet representatief te zijn voor de proeftuinen zelf.**

<sup>1)</sup> Het energieverbruik van een woning is sterk afhankelijk van allerlei factoren. Om een beeld te geven van de invloed van enkele van deze factoren, toont deze figuur voor Nederland het gemiddeld elektriciteitsverbruik per woning naar enkele kenmerken van de woning en het huishouden.