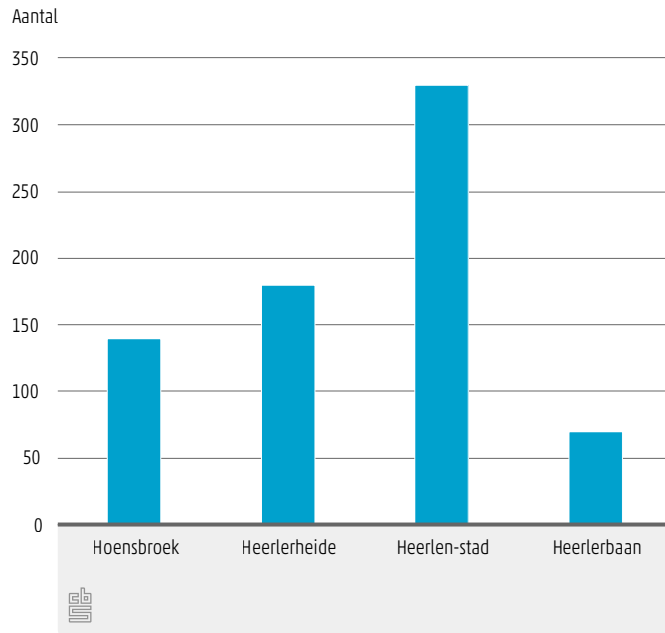
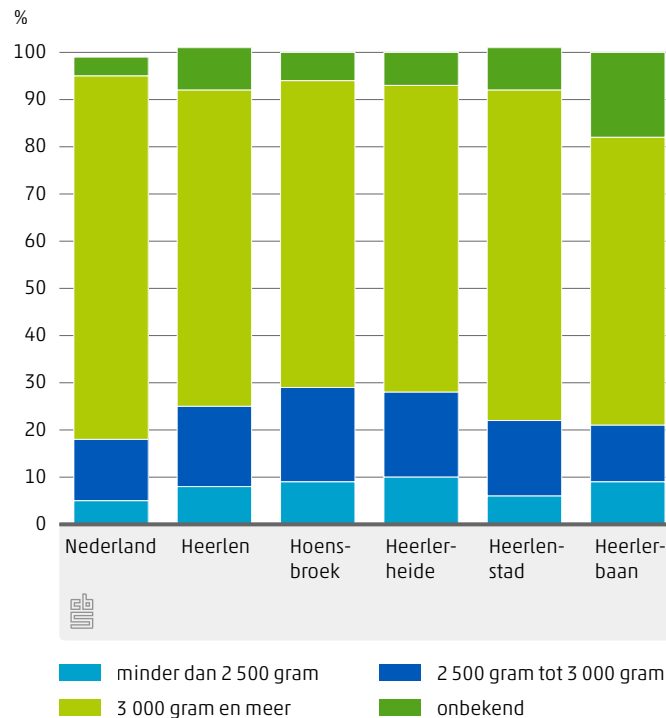




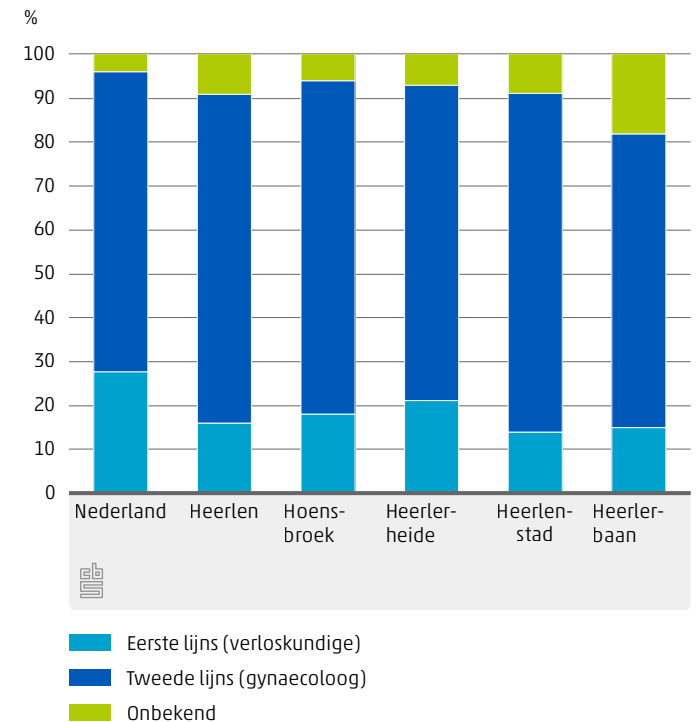
Levendgeborenen naar stadsdeel, 2016



Levendgeborenen naar geboortegewicht, 2016



Type verloskundige zorg tijdens bevalling van moeders van kinderen die geboren zijn in 2016



**710** levendgeborenen die bij de geboorte woonachtig zijn in Heerlen in 2016 (in Nederland: 172 520)



**29%** van levendgeborenen in Hoensbroek had een bekend geboortegewicht van <3000 gram (hoogst van alle stadsdelen)

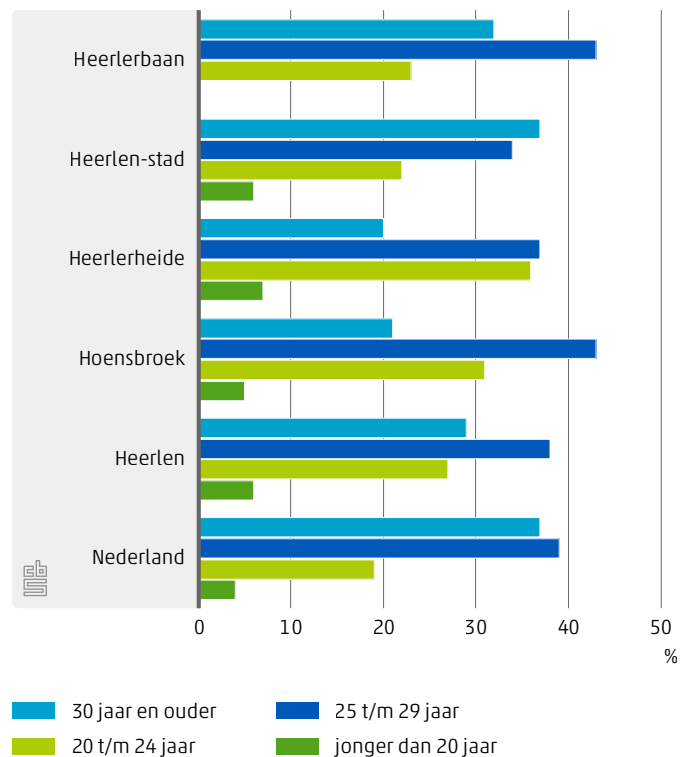


**78%** van moeders in Heerlen-Stad ontving 2e lijns zorg (gynaecoloog) tijdens bevalling (hoogst van alle stadsdelen)

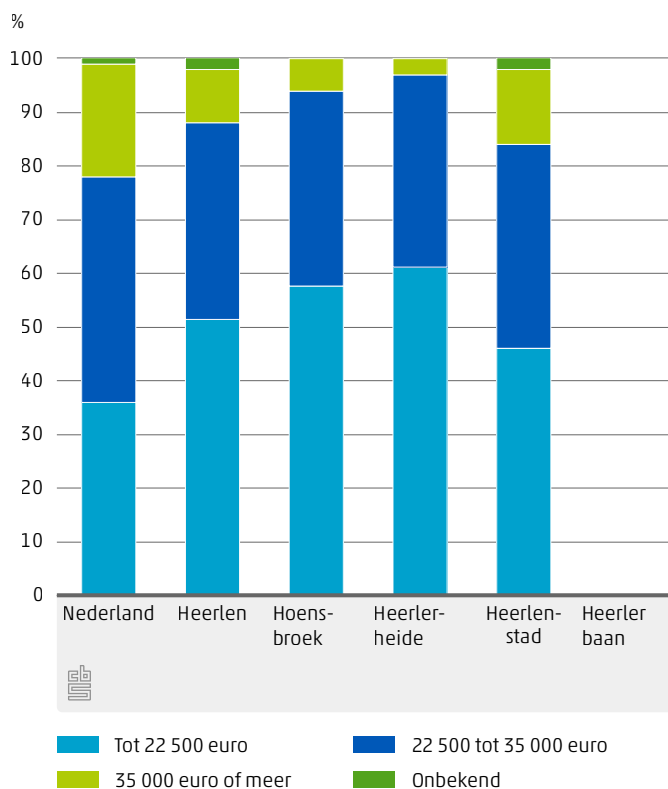




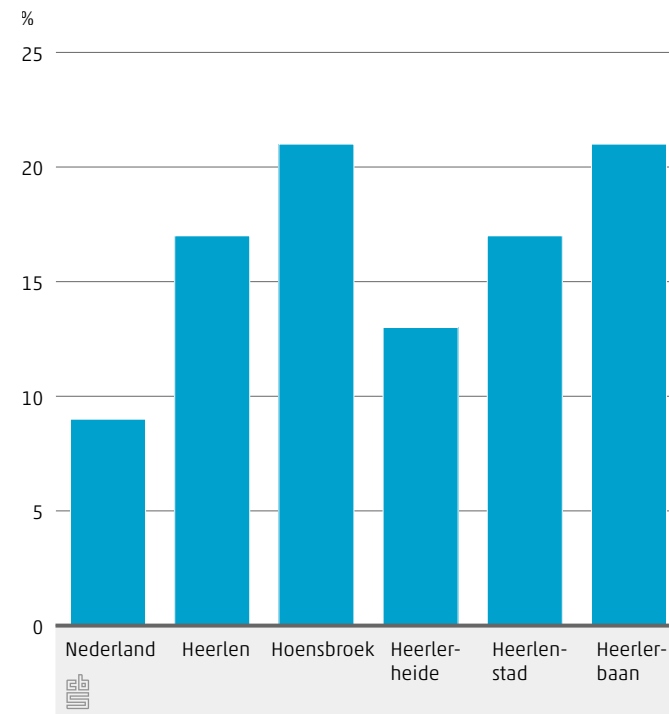
### Leeftijd van moeders (van levendgeborenen in 2016), bij het krijgen van het eerste kind



### Totaal aantal levendgeborenen in 2016, naar gestandaardiseerd besteedbaar huishoudinkomen



### Aandeel van levendgeborenen in Heerlen in 2016, geboren in een eenoudergezin



**43%** van moeders van levendgeborenen in 2016 in Heerlerheide was <25 jaar bij de geboorte van het eerste kind



**60%** van huishoudens van levendgeborenen in 2016 in Heerlerheide had een besteedbaar inkomen van <22500 euro



N.B.: Deze factsheet correspondeert met de maatwerktabellen 'Kansrijk van Start Heerlen, 2016'. In de tabellen worden cellen die onbekend, onvoldoende betrouwbaar of geheim zijn, gevuld met een punt (.). In deze factsheet worden die betreffende cellen (en corresponderende categorieën in de figuren) leeg gelaten. Het kan daarom voorkomen dat de som van de categorieën niet optelt tot het totaal.