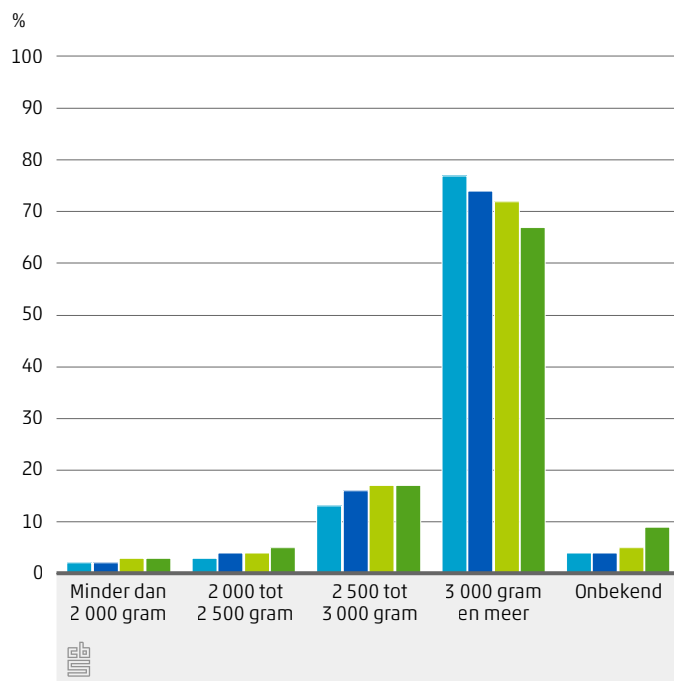


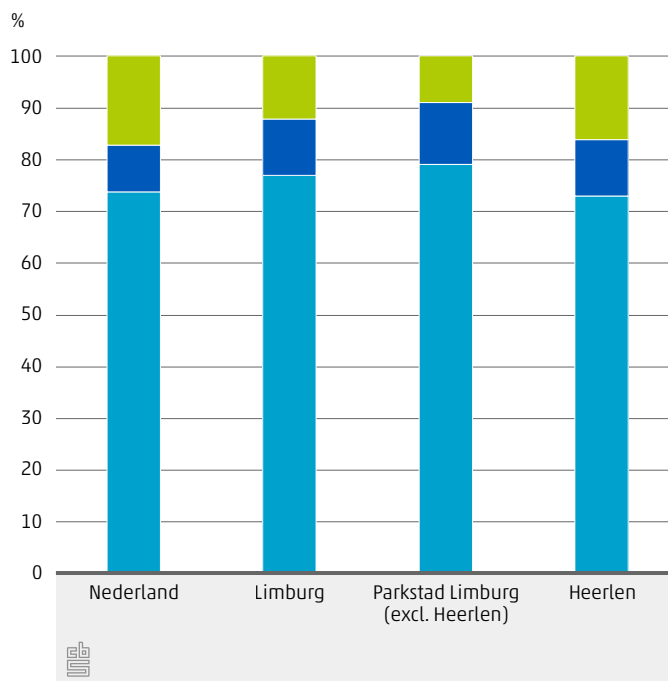


### Levendgeborenen naar geboortegewicht, 2016



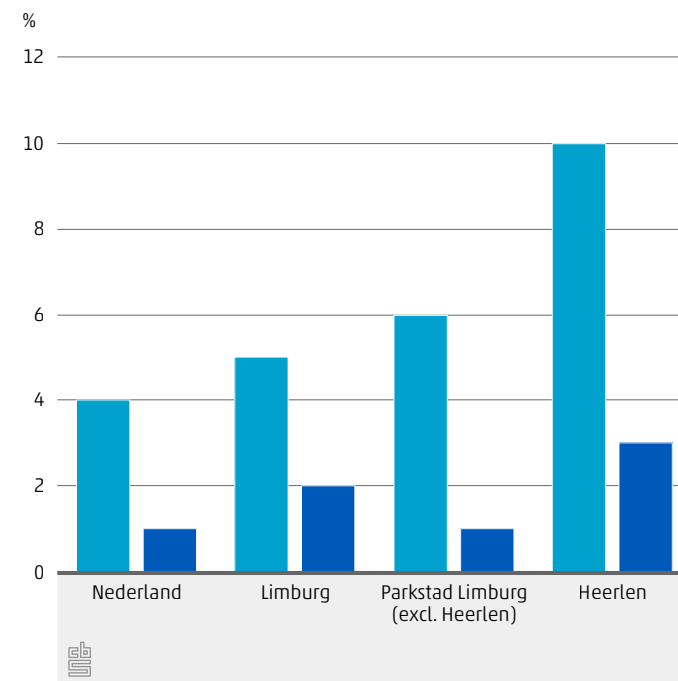
- Nederland
- Limburg
- Parkstad Limburg (excl. Heerlen)
- Heerlen

### Levendgeborenen naar herkomst, 2016



- Geen migratieachtergrond
- Westerse migratieachtergrond
- Niet-westerse migratieachtergrond

### Moeders en vaders (van levendgeboren kinderen) jonger dan 23 jaar, 2016



- Moeders
- Vaders

**710** levendgeborenen die bij de geboorte woonachtig zijn in Heerlen in 2016 (in Nederland: 172520)



**25%** van de levendgeborenen in Heerlen had een bekend geboortegewicht < 3000 gram (in Nederland: 19%)

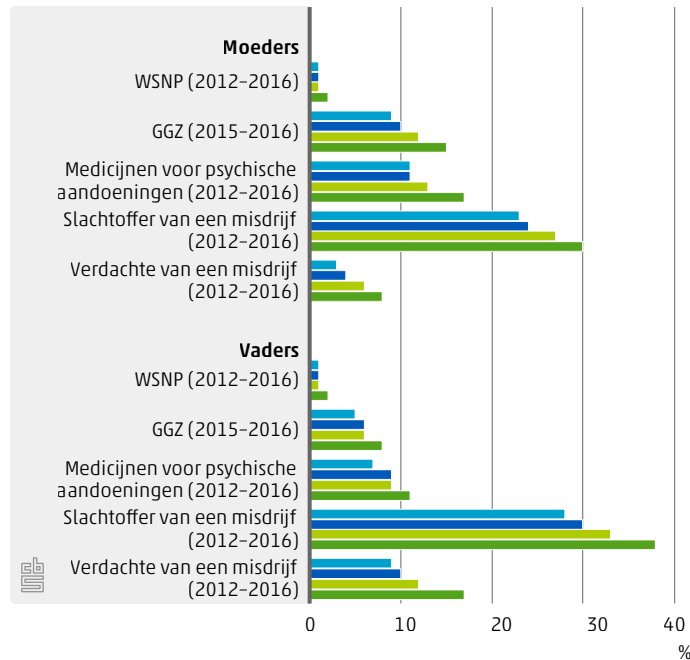


**75%** van de moeders in Heerlen ontving 2e lijns zorg tijdens de bevalling (in Nederland: 69%)



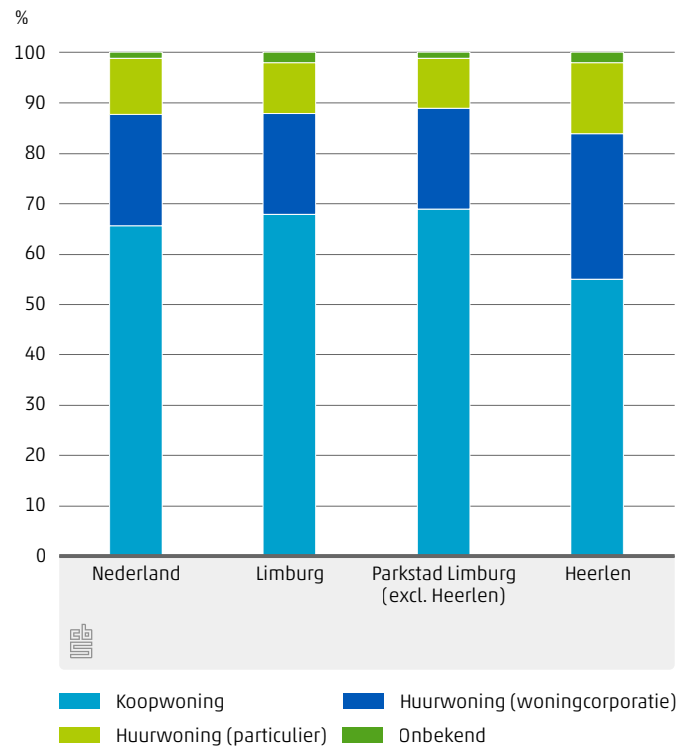


## Aandeel van moeders en vaders die in 2016 een kind hebben gekregen, naar diverse gebeurtenissen<sup>1)</sup> in de voorbij beschreven periode

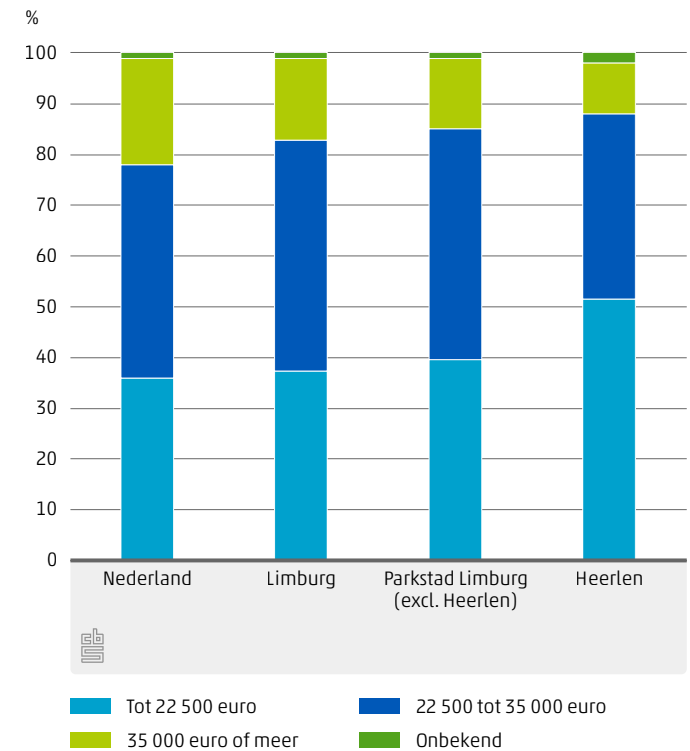


- Nederland
- Limburg
- Parkstad Limburg (exclusief Heerlen)
- Heerlen

## Totaal aantal levendgeborenen in 2016, naar type eigendom woning waar kind woonachtig is vanaf geboorte



## Totaal aantal levendgeborenen in 2016, naar gestandaardiseerd besteedbaar huishoudinkomen



<sup>1)</sup> Het aandeel moeders en vaders dat gebruik heeft gemaakt van de wet schuldsanering natuurlijke personen (WSNP), geestelijke gezondheidszorg (GGZ), medicijnen voor psychische aandoeningen (het betreft de geneesmiddelen antipsychotica, antidepressiva en ADHD-middelen) of slachtoffer of verdachte is geweest van een misdrijf.

**17%** van de levendgeborenen in Heerlen in 2016 is geboren in een eenoudergezin (in Nederland: 9%)

N.B.: De gemeenten Heerlen, Kerkrade, Landgraaf, Brunssum, Beekdaalen (fusie Nuth, Onderbanken en Schinnen per 1 januari 2019), Voerendaal en Simpelveld vormen samen Parkstad Limburg. De gemeente Heerlen is hier uit gehaald omdat zij als grootste gemeente de cijfers flink beïnvloeden.