



Kwartaalstatistieken

Microdatagebruikersdag

Maartje Goorden

28 maart 2019

Inhoud

- Achtergrond
- Meten omzet (ontwikkelingen)
- Controle en correctie
- Beschikbare microdata
- Geschiktheid voor microdata-onderzoek
- Voorbeeld gebruik microdata

Achtergrond

Kwartaalstatistieken:

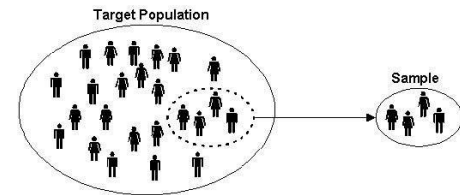
- Omzet bedrijven
- Bruto nationaal product

Gebruik:

- Nationale rekeningen
- Eurostat
- Brancheverenigingen, Ministeries, wetenschap, onderzoekbureaus, bedrijven

Achtergrond

- **Geen steekproef:**
Gebruik btw kwartaal aangiften voor omzet (ruim 1,2 miljoen bedrijven), Gecombineerd met vragenlijsten voor 5400 bedrijven
- Administratieve lasten **lager**
- Kwaliteit: **Gehele** populatie, geen sample







Meten omzet (ontwikkelingen)

Aangifte omzetbelasting 1e kwartaal 2015

- ✓ Introductie
- ✓ Prestaties binnenland
- ✓ Verleggingsregelingen binnenland
- ✓ Prestaties naar/in het buitenland
- ✓ Prestaties vanuit het buitenland
- ✓ Voorbelasting en kleine ondernemers

Overzicht

Ondertekenen en verzenden
Opslaan en afdrukken

Help 
Afdrukken 
Afsluiten 
Uitloggen 


Overzicht

U hebt de aangifte omzetbelasting nu volledig ingevuld. Hieronder ziet u het totaalbedrag dat u aan btw moet betalen of terugvraagt. Klik op 'Akkoord' om de aangifte te ondertekenen. Wilt u nog rubrieken wijzigen, klik dan op 'Vorige' om terug te gaan naar de rubrieken.

Totaal	te ontvangen	€	53
---------------	--------------	---	----

Betalingskenmerk 1234567890

	Bedrag waarover omzetbelasting wordt berekend	Omzetbelasting
Rubriek 1: Prestaties binnenland		
1a. Leveringen/diensten belast met hoog tarief	€ 661	€ 138
1b. Leveringen/diensten belast met laag tarief	€ 800	€ 48
1c. Leveringen/diensten belast met overige tarieven, behalve 0%	€	€
1d. Privégebruik	€	€
1e. Leveringen/diensten belast met 0% of niet bij u belast	€ 450	



Meten omzet (ontwikkelingen)

Waarom Conjunctureel? → Echte ontwikkelingen meten

Instutionele data

- Bedrijfsactiviteiten
- Bestaans veranderingen (geboorte/sterfte)
- Structurele wijzigingen
- Verandering Standaard bedrijfs indeling (SBI)

Conjuncturele data

- Bedrijfsactiviteiten
- Bestaans veranderingen (geboorte/sterfte)

Eurostat
publicatie

Controle en correctie

- Kleine bedrijven meestal automatisch gecorrigeerd
- Grote bedrijven handmatig gecorrigeerd

Redenen imputatie:

- Wanneer bedrijf omzet te laat of niet opgeeft/vragenlijst niet binnen
- Jaaraangevers worden geïmputeerd
- Maandelijks aangiften soms niet binnen
- Enquêtes nog niet binnen
- 5% missende waarden

Beschikbare microdata

Branches

- Groothandel
- Transport
- Diensten



Bestand:
DRT_BEID_jjjk.sav

Variabelen:

- Complex/groot bedrijf-vragenlijsten (topx/congo)
- Grootte van het bedrijf (Grootteklasse/Werkzame personen)
- Standaard bedrijfsindeling (economische activiteiten)
- Conjunctureel vs institutioneel
- Percentage omzet geïmputeerd
- Omzet

Geschiktheid voor microdata-onderzoek

Sterke punten:

- Lange tijdreeks en alle bedrijven beschikbaar ruwe btw data
- Recente cijfers
- Geen sample

Zwakke punten:

- Alleen data waarover wij publicaties maken is beschikbaar voor bewerkte data
- Korte tijdreeks beschikbaar bewerkte btw data
- Minder variabelen (alleen omzet)



Voorbeeld gebruik microdata



Centraal Bureau
voor de Statistiek

Kwartaalmonitor Erkende Verhuizers

Derde kwartaal 2018



Omzetstijging Erkende Verhuizers

- Erkende Verhuizers: meer omzet Erkende Verhuizers
- Verhuisbranche: kleine omzetstijging verhuisbedrijven, sterkere groei aantal verhuisbedrijven
- Markt: woningverkoop lopen terug, krimp aantal verhuisde personen, consument minder positief

In het derde kwartaal van 2018 nam het aantal verhuizingen en verkochte woningen opnieuw af ten opzichte van dezelfde periode een jaar eerder. Niettemin lieten de Erkende Verhuizers een omzetgroei zien. Ook de totale verhuisbranche noteerde een kleine omzetstijging. Het consumentenvertrouwen was minder positief.



Vragen?

