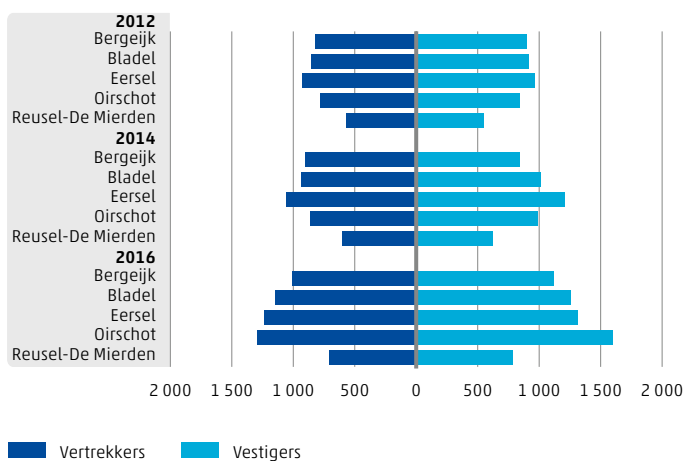
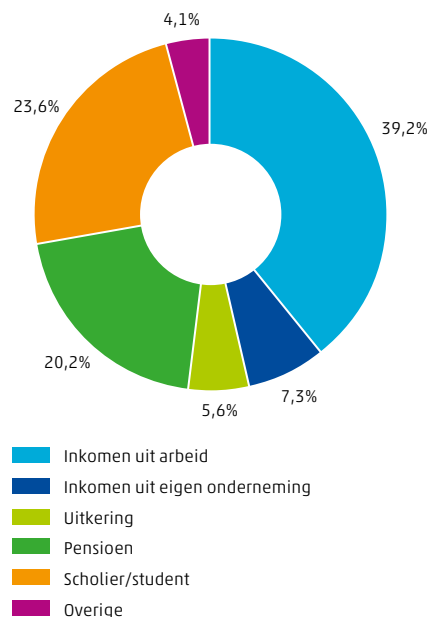




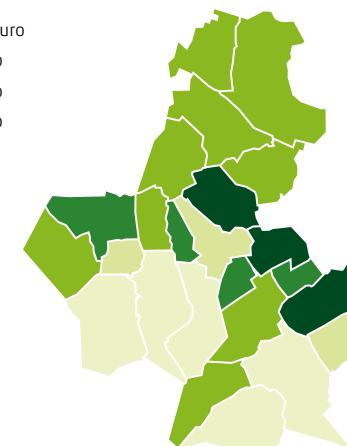
### Vestigende en vertrekkende personen



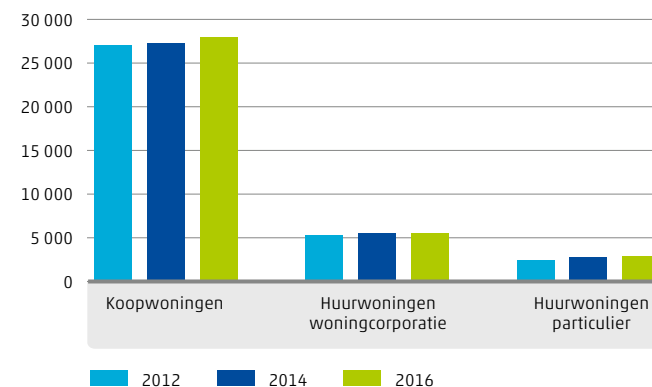
### Kempenaren naar voornaamste inkomensbron, 1 januari 2016



### Gemiddeld gestandaardiseerd huishoudinkomen, 2014



### Woningen naar eigendom in de Kempen, 2012, 2014 en 2016



**2,2** baby's geboren per dag in de Kempen in 2016



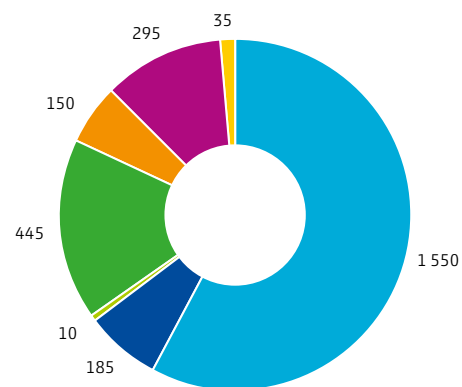
**8,4%** van de Kempenaren had op 1 januari 2016 een migratieachtergrond



**36 880** was de totale woningvoorraad in de Kempen op 1 januari 2016

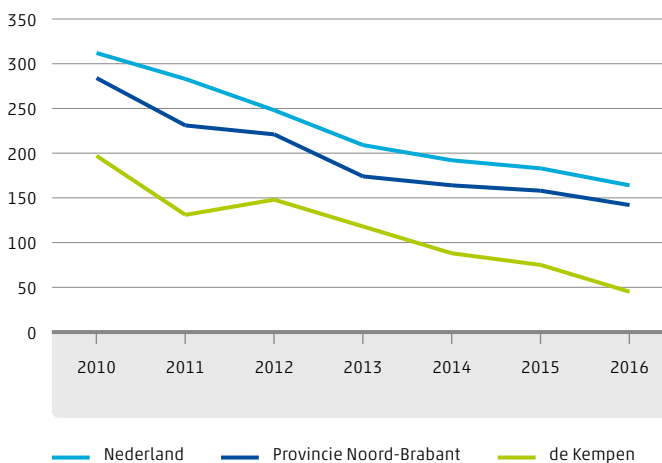


Geregistreerde misdrijven in de Kempen naar type misdrijf, 2016

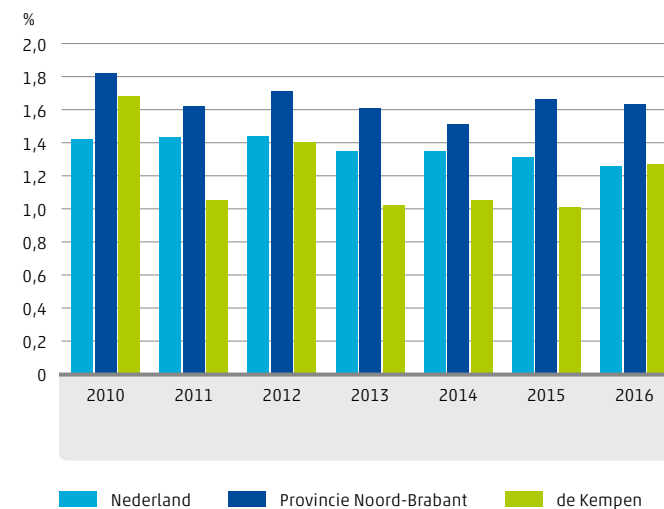


- Vermogen
- Gewelds- en seksuele misdrijven
- (Vuur)wapens
- Verkeer
- Drugs
- Vernielingen / openbare orde en gezag
- Overige

Geregistreerde jeugdige verdachten per 10 000, 2010-2016



Percentage Halt-jongeren t.o.v. alle 12 t/m 17 jarigen, 2010-2016



**1,8%** van Kempense huishoudens ontving eind 2016 een bijstandsuitkering



**235** Kempenaren scheidden in 2016



**13552** minderjarigen woonden eind 2016 in de Kempen

