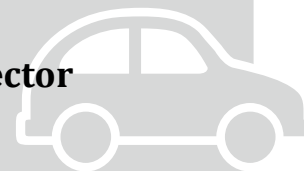


Kwartaalmonitor Auto- en motorbranche

Derde kwartaal 2017

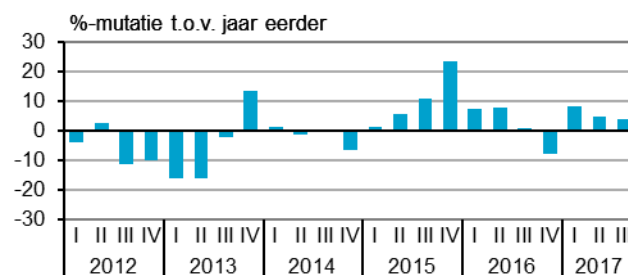
Personenautobranche motor achter aanhoudende groei autosector

- Auto- en motorbranche: Evenals in eerdere kwartalen van 2017 stijgt de omzet
- Bedrijfsautobranche: Derde kwartaal op rij met lichte omzetkrimp na periode van groei
- Personenautobranche: Omzetstijging houdt aan, wederom meer auto's verkocht
- Autoservicebedrijven en handel in auto-onderdelen: Ondanks lichte omzetzakkingen blijft omzetsniveau hoog
- Motorbranche: Wederom omzetgroei, maar minder sterk dan in voorgaande jaren
- Economisch beeld: Ondernemersvertrouwen licht verbeterd, sentiment zeer positief



De auto- en motobranche heeft in het derde kwartaal van 2017 meer omzet behaald dan in hetzelfde kwartaal een jaar eerder. Hiermee wordt de omzetstijging in de eerdere kwartalen van dit jaar doorgezet. Zowel de importeurs van nieuwe personenauto's, de personenautobranche als de motorbranche zagen de omzet toenemen in het derde kwartaal. Hoewel de omzet in de motorbranche nog steeds stijgt, komt deze niet meer in de buurt van de hoge groeicijfers van de afgelopen jaren. Minder goed ging het in de bedrijfsautobranche, waar voor het derde kwartaal op rij minder werd omgezet dan het jaar ervoor. De omzet bij de verkopers van auto-onderdelen kromp voor het tweede achtereenvolgende kwartaal. Ook bij de autoservicebedrijven daalde de omzet licht ten opzichte van dezelfde periode vorig jaar.

Omzetontwikkeling motor- en autobranche



Bron: CBS

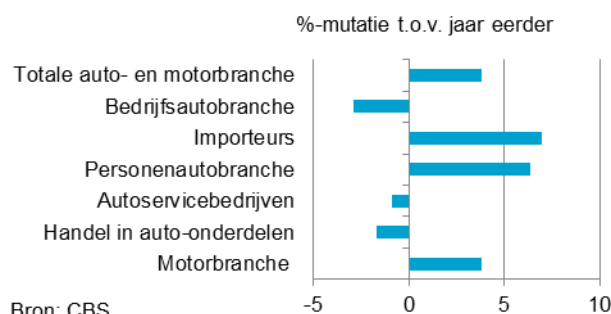
[Statline: Auto- en motorbranche; omzetontwikkeling](#)

Auto- en motorbranche

Omzet auto- en motorbranche blijft toenemen

De omzet van de auto- en motorbranche steeg in het derde kwartaal van 2017 met bijna 4 procent. Met name de handel en reparatie in personenauto's boekte meer omzet. Bij de importeurs van nieuwe personenauto's steeg de omzet in het derde kwartaal met bijna 7 procent en in de personenautobranche werd er ruim 6 procent meer omgezet dan een jaar eerder. Ook de omzet van de motorenbranche nam toe, met bijna 4 procent. De overige deelbranchen deden het minder goed. De bedrijfsautobranche was de grootste daler, met bijna 3 procent. Na negen maanden groei daalde de omzet van de autoservice bedrijven met bijna 1 procent. De omzet in auto-onderdelen kromp met bijna 2 procent.

Omzetontwikkeling motor- en autobranche, derde kwartaal



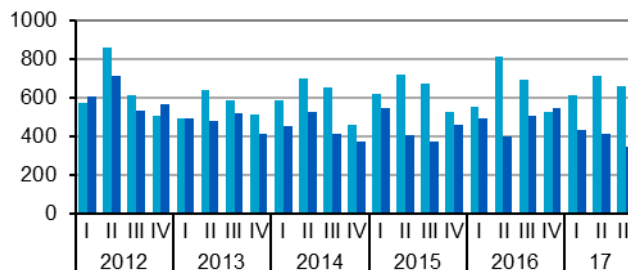
Bron: CBS

[Statline: Auto- en motorbranche; omzetontwikkeling](#)

Aantal opheffingen daalt sterker dan aantal oprichtingen

In het derde kwartaal van 2017 startten in de auto- en motorbranche 660 nieuwe bedrijven. Dat zijn er ongeveer 5 procent minder dan hetzelfde kwartaal een jaar eerder. Afgelopen kwartaal staakten 345 autobedrijven definitief hun werkzaamheden. Het aantal opheffingen daalde daarmee met bijna 32 procent. De meeste veranderingen vonden plaats in de autohandel en – reparatiebranche. Daar zijn ook de meeste bedrijven actief. In totaal waren er aan het eind van het derde kwartaal 32 575 bedrijven actief in de auto- en motorbranche, bijna 3 procent meer dan vorig jaar.

Aantal oprichtingen en opheffingen



Bron: CBS

[Statline: Bedrijven; oprichtingen](#)

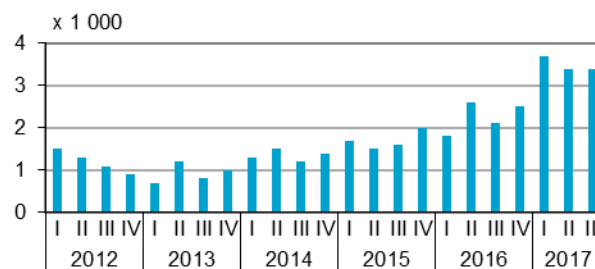
[Statline: Bedrijven; opheffingen](#)

Aantal openstaande vacatures blijft gelijk, aantal faillissementen daalt

Het aantal openstaande vacatures was in het derde kwartaal van 2017 even hoog als een kwartaal eerder. De auto- en motorbranche had gemiddeld 3 400 vacatures openstaan. Ook het aantal ontstane en vervulde vacatures bleef gelijk op 4 duizend.

In de auto- en motorbranche zijn in het derde kwartaal 4 bedrijven minder failliet gegaan dan in hetzelfde kwartaal in 2016. Er gingen in totaal 20 bedrijven failliet. De daling is te danken aan de autohandel en reparatie, waar 5 bedrijven minder failliet gingen dan het jaar ervoor. Bij de gespecialiseerde reparatiebedrijven en de handel in auto-onderdelen bleef het aantal faillissementen gelijk. Bij de handel en reparatie van motorfietsen ging er één bedrijf meer failliet dan vorig jaar.

Aantal openstaande vacatures



Bron: CBS

[Statline: Vacatures](#)

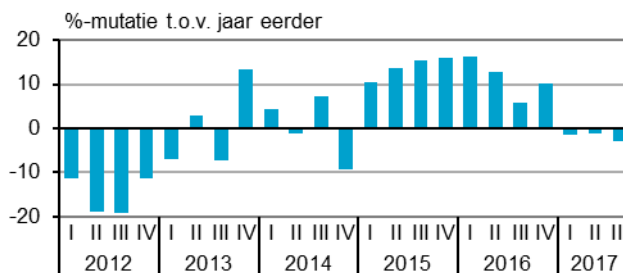
[Statline: Uitgesproken faillissementen](#)

Bedrijfsautobranche

Omzetkrimp bedrijfsautobranche houdt aan

De omzet in de bedrijfsautobranche daalde in het derde kwartaal met bijna 3 procent ten opzichte van het derde kwartaal van 2016. De daling is daarmee groter dan in de voorgaande twee kwartalen van 2017. De omzetzijgingen volgen op een periode met grote omzetzijgingen gedurende 2015 en 2016.

Omzetontwikkeling bedrijfsautobranche



Bron: CBS

[Statline: Auto- en motorbranche; omzetontwikkeling](#)

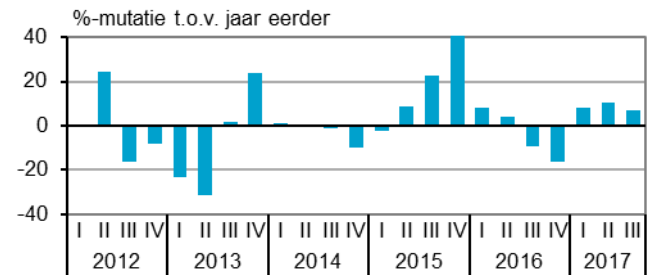
Personenautobranche

Wederom omzetstijging importeurs van nieuwe personenauto's

Ook in het derde kwartaal is de omzet van importeurs van nieuwe personenauto's gestegen. Er werd bijna 7 procent meer omgezet dan een jaar eerder. De omzetgroei was wel lager dan in de eerste twee kwartalen van 2017.

In het derde kwartaal werden ruim 7 procent meer nieuwe auto's verkocht dan een jaar eerder. In de eerste negen maanden van 2017 werden in Nederland bijna 14 procent meer auto's verkocht dan in dezelfde periode van 2016.

Omzetontwikkeling importeurs nieuwe personenauto's



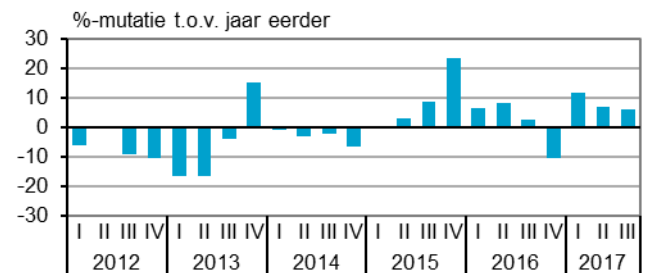
Bron: CBS

[Statline: Auto- en motorbranche; omzetontwikkeling](#)

Omzet personenautobranche blijft toenemen

De omzet van de personenautobranche is in het derde kwartaal van 2017 opnieuw toegenomen. Er werd ruim 6 procent meer omgezet dan een jaar eerder. De omzet in deze branche neemt al toe sinds het eerste kwartaal van 2015, met uitzondering van het vierde kwartaal van 2016. Toen volgde een daling op de omzetpiek aan het eind van 2015, welke vooraf ging aan een aantal wijzigingen in de bijtellingsregels. Ondanks de omzetstijging van de afgelopen jaren is het niveau van de omzet nog steeds lager dan voor de crisis.

Omzetontwikkeling personenautobranche



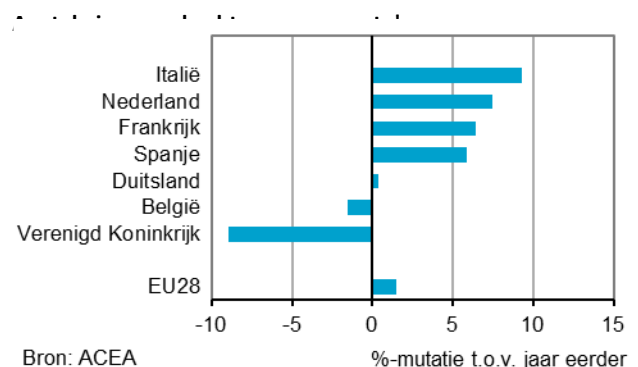
Bron: CBS

[Statline: Auto- en motorbranche; omzetontwikkeling](#)

Europese autoverkopten blijven groeien, ook Nederlandse verkopen stijgen

De Europese autoverkopten blijven stijgen. Er werden in het derde kwartaal ruim 1 procent meer nieuwe personenauto's verkocht dan een jaar eerder. De Europese verkoop neemt sinds het tweede kwartaal van 2013 onafgebroken toe. Over de eerste negen maanden van dit jaar steeg het aantal nieuw verkochte personenauto's met bijna 4 procent. Deze groei zit vooral in het eerste kwartaal. Toen steeg het aantal nieuw verkochte personenauto's in Europa met ruim 8 procent.

In Nederland werden ruim 7 procent meer auto's verkocht dan in het derde kwartaal van 2016. In het Verenigd Koninkrijk blijft de autoverkoop dalen. Het aantal nieuw verkochte personenauto's was bijna 9 procent lager dan een jaar eerder. Ook in België nam het aantal nieuw verkochte personenauto's af, met bijna 2 procent.



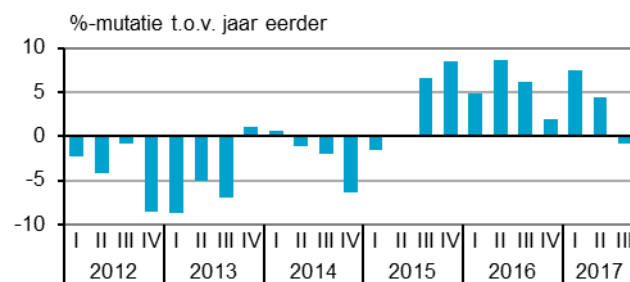
Bron: ACEA

Autoservicebedrijven en handel in auto-onderdelen

Omzetkrimp voor autoservicebedrijven na groeiperiode

Na negen kwartalen van omzetgroei daalt de omzet van autoservicebedrijven in het derde kwartaal met bijna 1 procent ten opzichte van een jaar eerder. Ondanks de krimp blijft het omzetniveau in de branche relatief hoog. Alleen in 2008 en 2016 werd er in het derde kwartaal een hoger omzetniveau behaald.

Omzetontwikkeling autoservicebedrijven



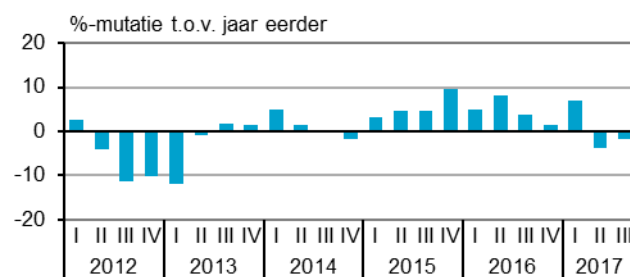
Bron: CBS

[Statline: Auto- en motorbranche; omzetontwikkeling](#)

Omzet in auto-onderdelen daalt opnieuw

De omzet in auto-onderdelen neemt voor het tweede opeenvolgende kwartaal af, met bijna twee procent op jaarbasis in het derde kwartaal. In het tweede kwartaal van 2017 kwam een einde aan twee jaar omzetgroei. Het omzetniveau is nog altijd hoog. Deze eeuw zetten handelaren in auto-onderdelen enkel in 2011 en 2016 meer om in het derde kwartaal.

Omzetontwikkeling handel in auto-onderdelen



Bron: CBS

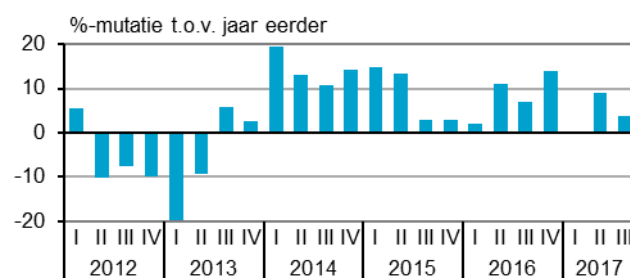
[Statline: Auto- en motorbranche; omzetontwikkeling](#)

Motorbranche

Wederom omzetstijging motorbranche

De motorbranche heeft in het derde kwartaal 4 procent meer omgezet dan een jaar eerder. De stijging is echter niet meer zo hoog als in voorgaande jaren, toen nog regelmatig dubbele groeicijfers werden behaald. Het omzetniveau blijft nog steeds achter in vergelijking met de periode voor de crisis.

Omzetontwikkeling motorfietsbedrijven



Bron: CBS

[Statline: Auto- en motorbranche; omzetontwikkeling](#)

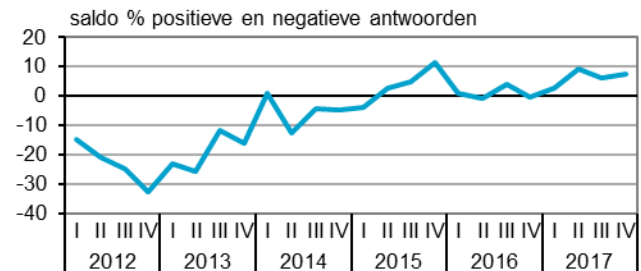
Economisch beeld

Ondernemersvertrouwen licht verbeterd

Het ondernemersvertrouwen in de autohandel is licht verbeterd ten opzichte van het voorgaande kwartaal. Aan het begin van het vierde kwartaal lag het ondernemersvertrouwen op een stand van 7,4. Dat is 1,1 punt hoger dan drie maanden eerder.

Het ondernemersvertrouwen is samengesteld uit drie deelindicatoren: de ontwikkeling van de omzet in het vorige kwartaal, een oordeel over de handelsvoorraden en de omzetverwachting voor het lopende kwartaal. De verbetering van het ondernemersvertrouwen is te zien in het oordeel over de voorraden. Het aantal ondernemers dat de voorraden als te groot beoordeeld, is kleiner geworden. Over de omzet in het vorige kwartaal en de verwachte omzet in het lopende kwartaal zijn ondernemers juist iets minder positief gestemd.

Ondernemersvertrouwen motor- en autohandel (seizoengecorrigeerd)



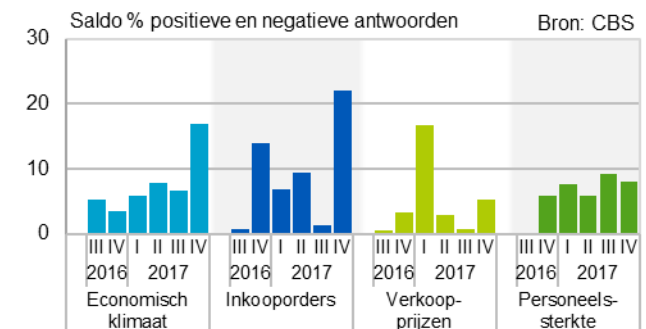
Bron: CBS

[Statline: Ondernemersvertrouwen](#)

Ondernemers zeer positief gestemd

Ondernemers in de autohandel zijn zeer positief gestemd over het economisch klimaat. Per saldo verwacht 17 procent een verbetering in het vierde kwartaal. Dit is duidelijk positiever dan in het afgelopen kwartaal en het vierde kwartaal van vorig jaar. Ook de verwachtingen met betrekking tot de inkooporders zijn hooggespannen. Per saldo verwacht 22 procent van de autohandelaren meer orders bij leveranciers te plaatsen. Per saldo verwacht 5 procent een stijging van de verkoopprijzen. Ondernemers zijn bovendien positief in hun verwachtingen voor de personeelssterkte: per saldo 8 procent verwacht een toename hiervan in het vierde kwartaal.

Verwachtingen motor- en autohandel



Bron: CBS

[Statline: Conjunctuurenquête Nederland](#)

Opmerkingen betreffende deze publicatie

- Deze publicatie is samengesteld op basis van cijfers zoals die op 27 november 2017 beschikbaar waren. Mogelijk zijn er op het moment van lezen actuelere cijfers beschikbaar, deze kunt u vinden via de links onder de grafieken.
- De cijfers zijn doorgaans niet gecorrigeerd voor seizoeninvloeden. Indien dit wel het geval is staat dit aangegeven in de tekst/grafiek.

Colofon

Tekst: Sector bedrijfsstatistieken Den Haag (EBD)
Datum: 27 november 2017

Meer informatie

CBS Infoservice: [Infoservice](#)
Persdienst: persdienst@cbs.nl
Telefonisch: 070 3374444

Staat van het MKB

Op zoek naar cijfers over midden- en kleinbedrijf? Behoeft u aan uitsplitsingen naar bedrijfsleeftijd, mate van groei, bedrijfsgrootte of bedrijfstak binnen het MKB? Bezoek dan www.staatvanhetmkb.nl en volg [@staatvanhetmkb.nl](https://twitter.com/staatvanhetmkb.nl) op Twitter.