

# Kwartaalmonitor VHG Hoveniers- en groenvoorzieningsbranche

Tweede kwartaal 2017

## Grootste omzetstijging VHG-leden in zes jaar

- Meer opgeleverde nieuwbouwwoningen en verleende bouwvergunningen
- Positieve verwachtingen ondernemers ondanks personeelstekort
- Nederland telt 10 duizend hoveniersbedrijven en vertrouwen blijft hoog

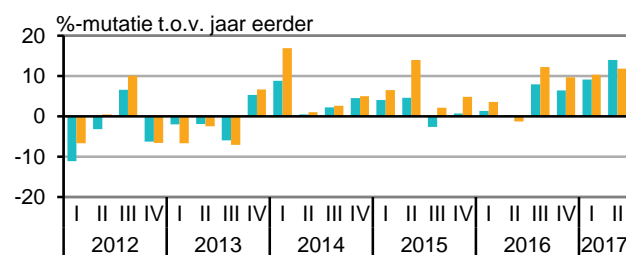


*Branchevereniging VHG is een vereniging voor hoveniers, groenvoorzieners, boomspecialisten, dak- en gevelbegroeners en interieurbeplanters. In deze publicatie worden de omzetontwikkelingen van de VHG-leden als geheel en onderverdeeld naar vakgroepen weergegeven en vergeleken met de totale hoveniersbranche.*

VHG-leden<sup>1)</sup> boekten 14 procent meer omzet in het tweede kwartaal van 2017 dan een jaar eerder en overtroffen daarmee de gemiddelde omzetstijging van de totale hoveniersbranche. Voor VHG-leden betekent dit de grootste omzetstijging van de afgelopen zes jaar en het vierde kwartaal op rij dat de omzet met minimaal 6 procent toeneemt. In de hoveniersbranche<sup>2)</sup> werd gemiddeld 11,8 procent omzetstijging gerealiseerd.

Ondernemers in de hoveniers- en groenvoorzieningsbranche zien het derde kwartaal positief tegemoet. De toename van opgeleverde nieuwbouwwoningen en verleende vergunningen draagt hier mogelijk ook aan bij. Wel geeft 1 op de 4 ondernemers aan belemmerd te worden door een tekort aan arbeidskrachten.

**Omzetontwikkeling leden VHG en hoveniersbranche**



Bron: CBS      ■ Leden VHG      ■ Hoveniersbranche

Maatwerktabel: Omzetontwikkeling VHG

StatLine: Zakelijke dienstverlening; omzetontwikkeling

## Opnieuw omzetgroei voor alle vakgroepen

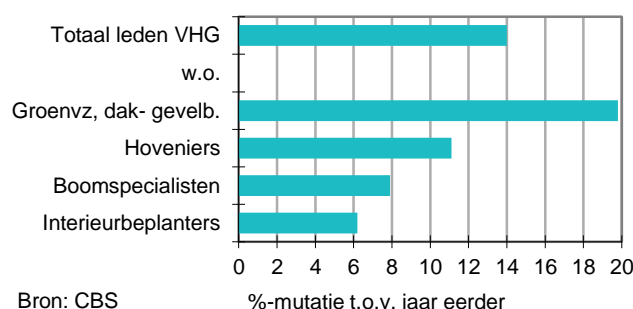
Alle vier de vakgroepen realiseerden meer omzet in het tweede kwartaal. Groenvoorzieners boekten een recordgroei van 19,8 procent, gevolgd door hoveniers met 11,1 procent. Voor de vakgroep hoveniers was dit het vierde kwartaal op rij met omzetgroei. De gemiddelde groei voor deze vakgroep in de afgelopen vier kwartalen komt daarmee op meer dan 11 procent uit.

Voor de vakgroepen boomspecialisten en interieurbeplanters nam de omzet met respectievelijk 7,9 en 6,2 procent toe.

1) In de omzetontwikkelingen van VHG-leden (als totaal of per vakgroep) zijn de sociale werkvoorzieningen die lid zijn van VHG (ongeveer 40 bedrijven) niet meegenomen.

2) Verschillen in omzetontwikkeling worden veroorzaakt doordat niet alle hoveniersbedrijven lid zijn van VHG en anderzijds doordat niet alle VHG-leden onder SBI-code 813 vallen i.v.m. een afwijkende KvK-inschrijving.

**Omzetontwikkeling deelmarkten VHG, tweede kwartaal 2017**



Bron: CBS

%-mutatie t.o.v. jaar eerder

Maatwerktabel: Omzetontwikkeling VHG

# Kwartaalmonitor VHG

## Hoveniers- en groenvoorzieningsbranche

Tweede kwartaal 2017

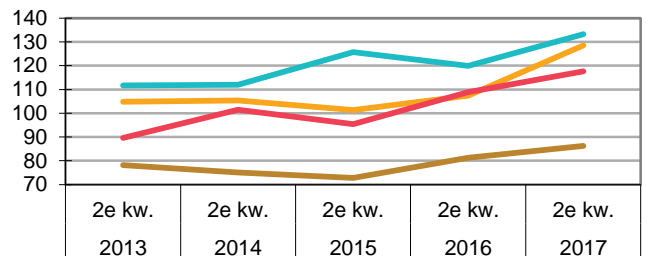
### Stijgende trend in tweede kwartaal voor alle vakgroepen

Het omzetniveau van alle vakgroepen in het tweede kwartaal lag in de afgelopen zeven jaar niet eerder zo hoog.

In het tweede kwartaal wordt doorgaans meer omzet behaald dan in het eerste kwartaal van het jaar. Alleen de vakgroep interieurbeplanters behaalt minder omzet in het tweede kwartaal dan in de twee kwartalen daarvoor.

Voor de vakgroep hoveniers nam het omzetniveau in het tweede kwartaal toe, waar vorig jaar nog een daling plaatsvond vergeleken met een jaar eerder. Voor de overige vakgroepen betekent het de tweede omzetstijging van het tweede kwartaal op rij.

Omzetontwikkelingen vakgroepen VHG tweede kwartaal  
2010=100



Bron: CBS  
— Hoveniers — Groenvz, dak- gevelb.  
— Boomspecialisten — Interieurbeplanters

Maatwerktabel: Omzetontwikkeling VHG

### Meer opgeleverde nieuwbouwwoningen en verleende bouwvergunningen

#### Stijging aantal opgeleverde nieuwbouwwoningen

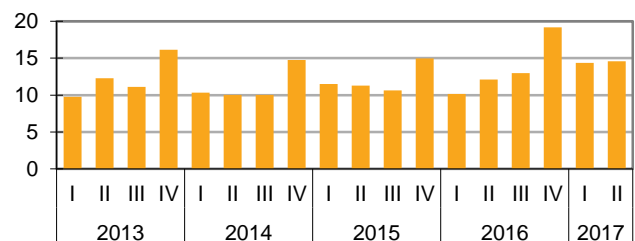
In totaal zijn er in het tweede kwartaal 14 581 nieuwe woningen opgeleverd, ruim 20 procent meer dan een jaar eerder. Dit is het vijfde kwartaal op rij dat het aantal opgeleverde woningen stijgt in vergelijking met het voorgaande jaar.

In de provincie Noord-Brabant vonden de meeste opleveringen plaats. Met bijna 3 100 opgeleverde woningen was dat een ruime verdubbeling vergeleken met een jaar eerder. Vooral in de steden Eindhoven, Den Bosch, Tilburg en Breda werden relatief veel woningen opgeleverd.

Van de steden blijft Amsterdam koploper met ruim 900 opleveringen in het tweede kwartaal. Dit aantal lag wel onder het gemiddelde van meer dan 1 300 opleveringen in de voorgaande acht kwartalen.

Aantal opgeleverde nieuwe woningen

Aantal x 1000



Bron: CBS

StatLine: Voorraad woningen

#### Aantal bouwvergunningen woningen stijgt opnieuw

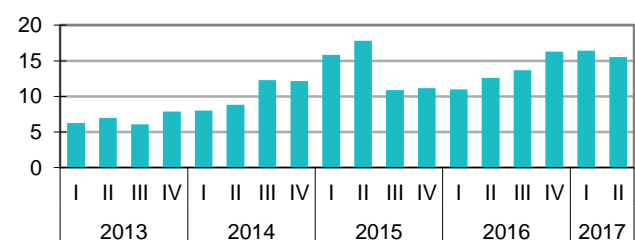
Voor 15 507 nieuwbouwwoningen werd een vergunning verleend in het tweede kwartaal. Dat is bijna 22 procent meer dan in dezelfde periode een jaar eerder. Dit is het vierde kwartaal op rij dat het aantal vergunde nieuwbouwwoningen hoger is in vergelijking met het voorgaande jaar.

De oplevering van nieuwbouwwoningen zorgt doorgaans voor nieuwe opdrachten voor de hoveniers- en groenvoorzieningsbranche.

De uitsplitsing naar koop en huur is op het moment van deze publicatie nog niet beschikbaar.

Aantal verleende vergunningen voor nieuwbouwwoningen

Aantal x 1000



Bron: CBS

StatLine: Nieuwbouwwoningen; afgegeven vergunningen

CBS: Kwartaalmonitor bouw, tweede kwartaal 2017

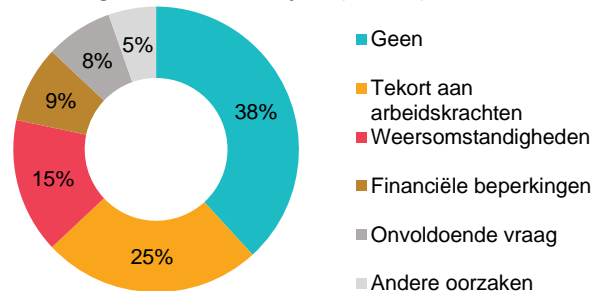
# Kwartaalmonitor VHG Hoveniers- en groenvoorzieningsbranche

Tweede kwartaal 2017

## Positieve verwachtingen ondernemers ondanks personeelstekort

Een kwart van de ondernemers in de hoveniers- en groenvoorzieningsbranche verwacht een tekort aan arbeidskrachten in het derde kwartaal 2017. Niet eerder gaven zoveel ondernemers aan dit als belemmering te ervaren in de afgelopen vier jaar. Sinds begin 2016 loopt het aantal hoveniersbedrijven met een personeelstekort op. De toenemende vraag naar geschikt personeel valt samen met de gestaag aantrekkende economie. Het aantal bedrijven dat last heeft van financiële beperkingen is in de afgelopen jaren juist gestaag afgenomen. Voor 15 procent van de ondernemers vormen de weersomstandigheden een belemmering.

### Belemmeringen hoveniersbedrijven (SBI 813)



Bron: CBS

[StatLine: Conjunctuurenquête Nederland](#)

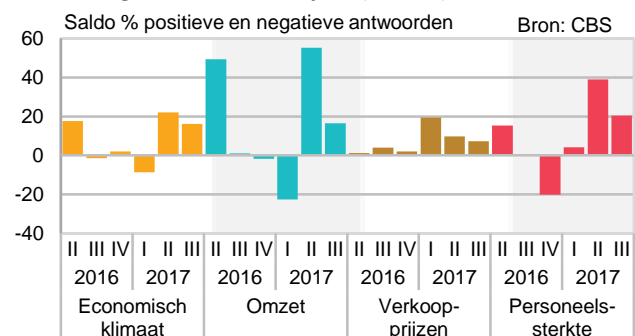
[CBS: Bedrijfsleven ervaart personeelstekort](#)

## Positieve verwachtingen derde kwartaal

De meerderheid van de hoveniersbedrijven heeft positieve verwachtingen voor het derde kwartaal. Op alle aspecten zijn de verwachtingen positiever vergeleken met een jaar eerder. De verwachting voor de omzet in het derde kwartaal is minder positief dan een kwartaal eerder, maar dit is een gebruikelijk seizoenpatroon voor deze branche.

Over zowel het economische klimaat als over de omzet is per saldo 16 procent van de ondernemers positief gestemd. Per saldo verwacht één op de vijf ondernemers het personeelsbestand uit te breiden in het derde kwartaal. Iets meer dan 7 procent van de ondernemers verwacht een verhoging van tarieven door te zullen voeren.

### Verwachtingen hoveniersbedrijven (SBI 813)



[StatLine: Conjunctuurenquête Nederland](#)

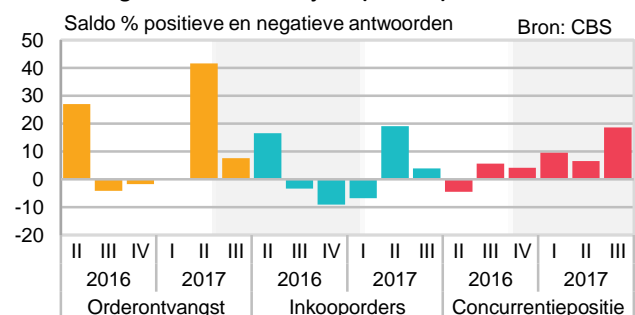
## Verbetering concurrentiepositie en toename orders

Ongeveer één op de vijf ondernemers geeft aan dat de concurrentiepositie in het afgelopen kwartaal is verbeterd. Dit aantal was niet eerder zo hoog in de afgelopen vier jaar.

Per saldo verwacht 8 procent een toename van orders te zien in het derde kwartaal. Een jaar eerder was het saldo van ondernemers voor deze verwachting nog negatief.

Ook wat betreft de waarde van inkooporders verwacht een klein positief saldo van 4 procent van de ondernemers een stijging te zien. Vorig jaar was deze verwachting nog licht negatief.

### Verwachtingen hoveniersbedrijven (SBI 813)



[StatLine: Conjunctuurenquête Nederland](#)

# Kwartaalmonitor VHG

## Hoveniers- en groenvoorzieningsbranche

Tweede kwartaal 2017

### Nederland telt 10 duizend hoveniersbedrijven en vertrouwen blijft hoog

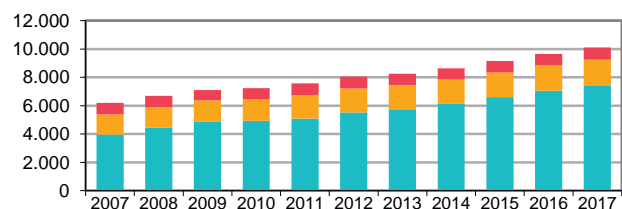
#### Meer dan 10 duizend hoveniersbedrijven

In het derde kwartaal van 2017 is het aantal geregistreerde hoveniersbedrijven voor het eerst boven de 10 duizend uitgekomen. In tien jaar tijd is het aantal hoveniersbedrijven met 58 procent toegenomen. Dit komt neer op een toename van het aantal bedrijven van 5 procent per jaar sinds 2007.

Veruit het grootste deel van de toename zit in het aantal eenmanszaken. Deze groep nam met 78 procent toe vergeleken met tien jaar eerder. Ter vergelijking, in deze periode nam het aantal bedrijven bestaande uit 2 tot 5 werkzame personen met 27 procent toe en het aantal bedrijven van meer dan 5 werkzame personen met 4 procent. Inmiddels is 74 procent van de hoveniersbedrijven een eenmanszaak. Tien jaar eerder maakte het aandeel eenmanszaken nog 64 procent uit van het totale aantal hoveniersbedrijven.

#### Aantal hoveniersbedrijven in het derde kwartaal (SBI 813)

Aantal bedrijven



Bron: CBS  
■ 1 werkzame persoon  
■ 2-5 werkzame personen  
■ > 5 werkzame personen

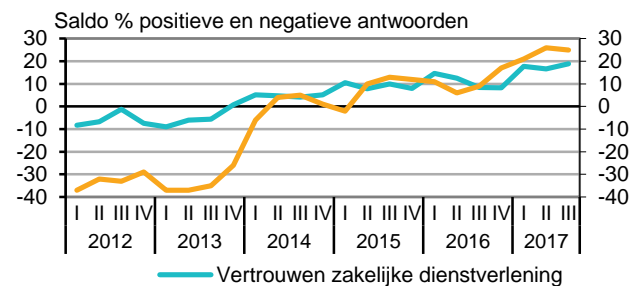
Statline: [Bedrijven; bedrijfstak](#)

#### Positieve stemming ondernemers en consumenten

Het vertrouwen onder de zakelijke dienstverleners, waaronder hoveniers- en groenvoorzieners, komt in het derde kwartaal op 19 uit. Dit is twee punten hoger dan het voorgaande kwartaal. Het ondernemersvertrouwen is sinds eind 2013 onafgebroken positief. Dit hoge vertrouwen is gebaseerd op de gerealiseerde ontwikkeling van de omzet, het economisch klimaat in het vorige kwartaal en de verwachte ontwikkeling van de omzet in het lopende kwartaal.

De stemming onder consumenten is in het derde kwartaal met 25 op een vergelijkbaar niveau uitgekomen als vorig kwartaal. Met dit saldo ligt het consumentenvertrouwen in het derde kwartaal ruim boven het gemiddelde over de afgelopen twintig jaar (-3). Het vertrouwen bereikte in januari 2000 de hoogste stand ooit (36). Het dieptepunt werd bereikt in maart 2013 (-41).

#### Vertrouwen zakelijke dienstverleners en consumenten



Bron: CBS

StatLine: [Ondernemersvertrouwen](#)

StatLine: [Consumentenvertrouwen](#)

#### Opmerkingen betreffende deze publicatie

- Deze publicatie is samengesteld in opdracht van branchevereniging VHG. In deze publicatie worden de omzetontwikkelingen van de VHG-leden als geheel en per vakgroep weergegeven en vergeleken met de totale hoveniersbranche getypeerd als code 813 van de Standaard Bedrijfsindeling (SBI).
- In de omzetontwikkelingen van de VHG-leden (totaal of per vakgroep) zijn de sociale werkvoorzieningen die lid zijn van VHG (38 bedrijven) niet meegenomen.
- Deze publicatie is samengesteld op basis van cijfers zoals deze op 21 september 2017 bekend waren. Mogelijk zijn er op het moment van lezen actuelere cijfers, deze kunt u vinden via de links onder de grafieken.
- Meer uitkomsten over omzet(ontwikkelingen), banen en werknemers van de VHG-leden kunt u vinden in [Maatwerktabel VHG](#)

#### Meer informatie

CBS infoservice: [infoservice online](#)  
Telefonisch (09:00-17:00): 088 5707070

#### Media

CBS persdienst: [persdienst@cbs.nl](mailto:persdienst@cbs.nl)  
Telefonisch: 070 3374444

#### Colofon

Tekst: Sector bedrijfsstatistieken Den Haag (EBD)  
Datum: 21 september 2017