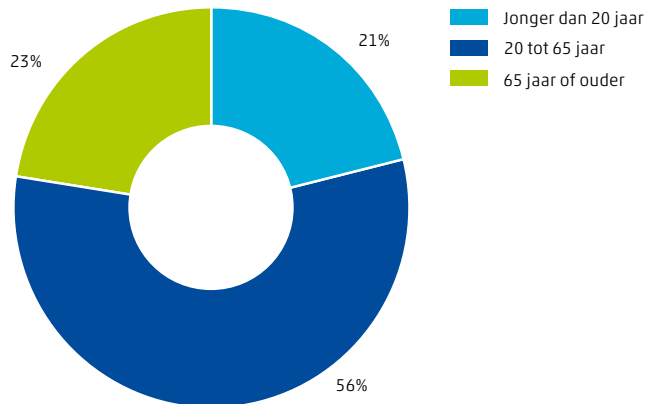
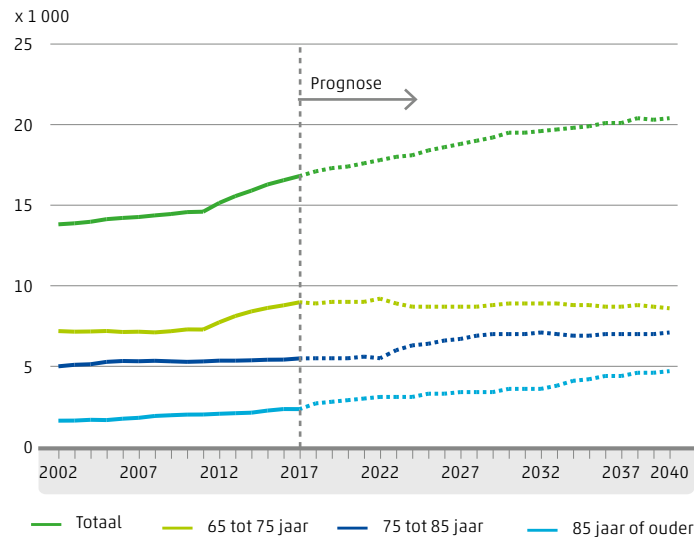


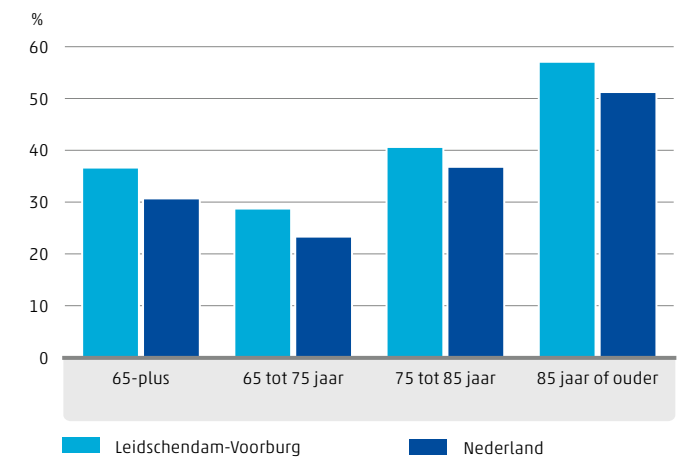
### Leeftijdsverdeling bevolking, 1 januari 2017



### Ontwikkeling en prognose 65-plussers



### Ouderen die alleen wonen, 2016



**74 604** inwoners telde Leidschendam-Voorburg op 1 januari 2017

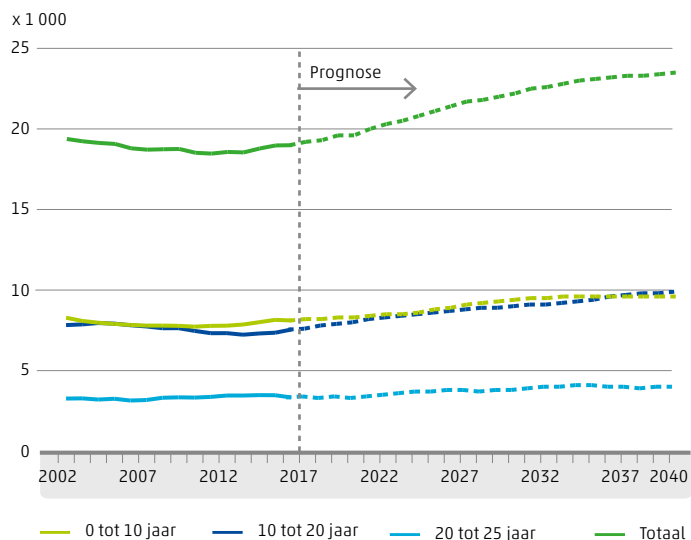
**4 485** mensen gingen in Leidschendam-Voorburg wonen in 2016

**771** baby's geboren in 2016

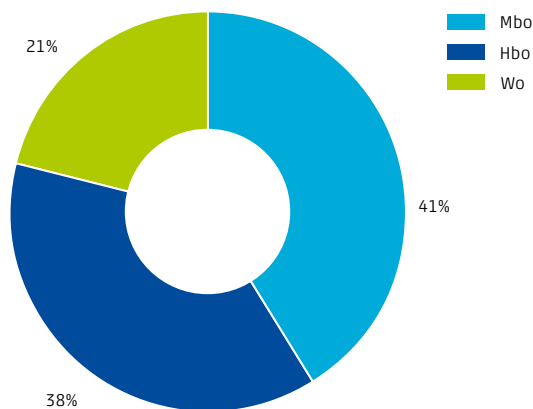
**4 233** mensen verhuisden naar een andere gemeente in 2016

**752** mensen overleden in 2016

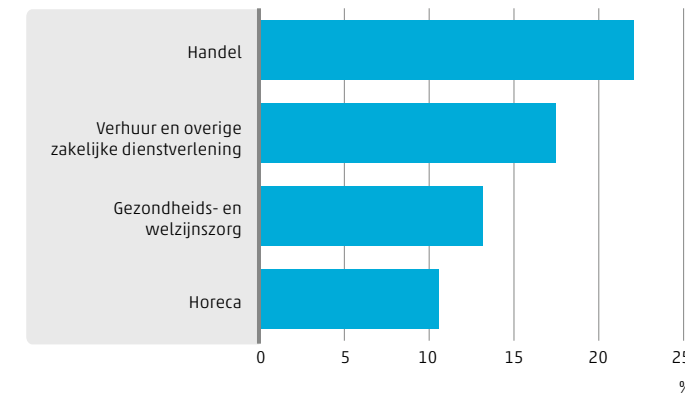
### Ontwikkeling en prognose jongeren tot 25 jaar



### Verdeling van jongeren (15 tot 25 jaar) in middelbaar beroeps- en hoger onderwijs, 2015/16\*



### Belangrijkste sectoren van niet-onderwijsvolgende jongeren in loondienst (15 tot 25 jaar), 2015



**19154** jongeren tot 25 jaar wonen in Leidschendam-Voorburg



**1460** jongeren met jeugdhulp in 2016



**25%** van de huishoudens met kinderen was een eenoudergezin in 2016



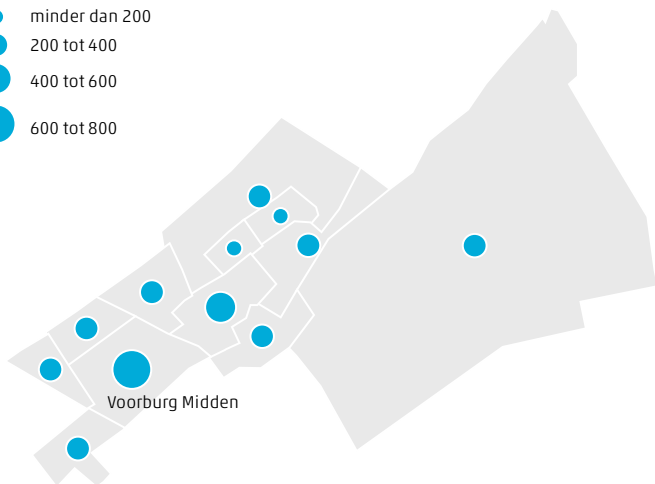
**16%** van de 15- tot 25-jarigen werkte in loondienst en volgde geen onderwijs in 2015



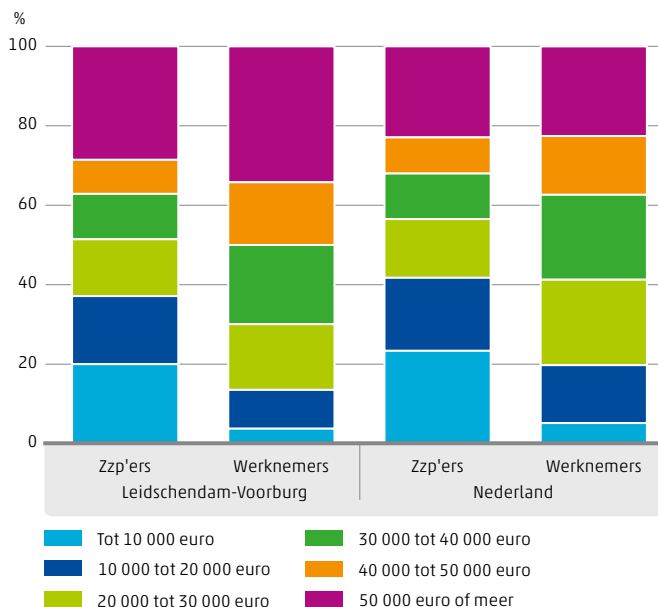


### Aantal zzp'ers per wijk, 2014

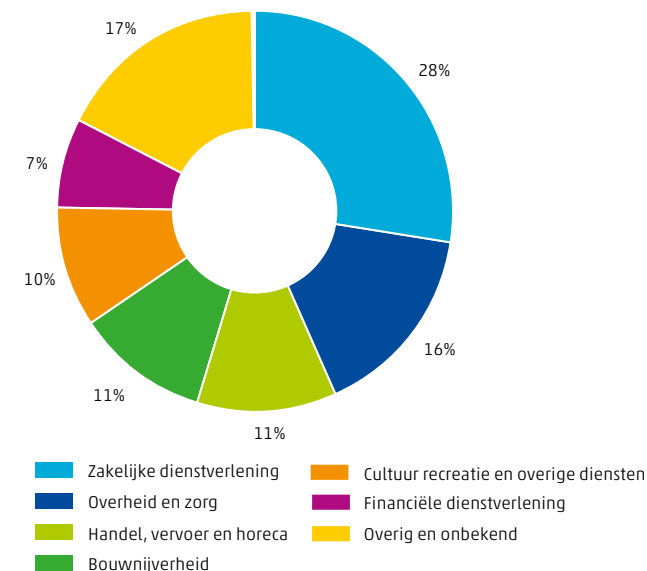
- minder dan 200
- 200 tot 400
- 400 tot 600
- 600 tot 800



### Inkomen van zzp'ers en werknemers, 2014



### Zzp'ers naar bedrijfstak, 2014



**64%** van de 3 600 zzp'ers in Leidschendam-Voorburg werkt vanuit huis



**39%** van de zzp'ers is vrouw



**32%** van de zzp'ers is veertiger



**12%** van de zzp'ers heeft naast zzp-inkomen ook loon

