



Achtergrondkenmerken Bbz-ontvangers

Vinodh Lalta

Evelien Ebenau

Manon Joosten

Jeremy Weidum

21 februari 2017

Samenvatting

Het aantal personen dat gebruik maakte van de regeling Besluit bijstandverlening zelfstandigen (Bbz), is afgenomen van 11 duizend in 2013 tot 9,8 duizend in 2015. Daarbij is de verdeling naar geslacht, leeftijd en herkomst vrijwel onveranderd gebleven. De personen die in 2014 een Bbz-uitkering ontvingen, waren voor een groot deel ZZP'ers (zelfstandigen zonder personeel). Verder ging het voornamelijk om ondernemers die al minimaal een jaar actief waren als zelfstandige.

In 2014 waren er 3,3 duizend personen die de Bbz-regeling verlieten. Van hen ging 52 procent daarna als zelfstandige verder. Zij zijn dus volgens de definitie van dit onderzoek¹ op succesvolle wijze uit de Bbz-regeling uitgestroomd. Daarnaast geldt voor de uitstromers dat 69 procent van hen korter dan 1 jaar gebruik had gemaakt van het Bbz.

In dit onderzoek is - naast de kwantitatieve analyse – door middel van een logistische regressie onderzocht welke factoren eraan bijdragen dat personen op succesvolle wijze kunnen uitstromen uit de Bbz-regeling. Uit deze analyse bleek dat de volgende variabelen een positief effect hebben op de kans op succesvolle uitstroom: WW-uitkering in 2014, Leeftijd eind 2014 tussen 45 jaar en de AOW-leeftijd, Bijstandsuitkering in 2014, Pensioen in 2013 en Winst van het bedrijf in 2014. De variabelen met een negatief effect zijn: Leeftijd hoger dan de AOW-leeftijd, AO-uitkering in 2014, Duur van de Bbz-uitkering op 1 januari 2014, Werknemer in 2014, Bedrijf is actief in de bedrijfstak Zakelijke dienstverlening, Bijstandsuitkering in 2013 en Winst van het bedrijf in 2013. Maar ook dit model bleek slechts in beperkte mate passend te zijn bij de data. Blijkbaar zijn er dus nog andere (niet onderzochte) factoren die bijdragen aan de kans op succesvolle uitstroom.

¹ Dit wijkt af van de definitie van 'succesvolle uitstroom' die doorgaans wordt gebruikt in beleidstermen, waarbij iemand na de beëindiging van de Bbz-uitkering niet per se als zelfstandige werkzaam hoeft te zijn. Volgens deze bredere definitie is ook sprake van succesvolle uitstroom als de persoon na afloop van de Bbz-uitkering in loondienst gaat werken. Als we ook de personen meetellen die in 2014 vanuit een Bbz-uitkering uitstromden naar een baan in loondienst, komt het aandeel succesvolle uitstroom – volgens de bredere definitie – uit op 61 procent.

CBS Den Haag
Henri Faasdreef 312
2492 JP Den Haag
Postbus 24500
2490 HA Den Haag
+31 70 337 38 00
www.cbs.nl

projectnummer 301679-05
SES-SOZ
21 februari 2017

kennisgeving De in dit rapport weergegeven opvattingen zijn die van de auteur(s) en komen niet noodzakelijk overeen met het beleid van het Centraal Bureau voor de Statistiek.

Inhoudsopgave

1. Inleiding	4
1.1 Aanleiding onderzoek	4
1.2 Doel van het onderzoek	4
2. Uitvoering van het onderzoek	5
2.1 Bronnen en gebruik	5
2.2 Gehanteerde begrippen	6
2.3 Uitvoering van het vooronderzoek	7
2.4 Uitvoering van het hoofdonderzoek	8
3. Uitkomsten	10
3.1 Uitkomsten vooronderzoek	10
3.2 Samenvattende conclusie van het vooronderzoek	11
3.3 Uitkomsten hoofdonderzoek	12
3.4 Uitkomsten logistische regressie	17
4. Conclusies en aanbevelingen	19
4.1 Conclusies	19
4.2 Aanbevelingen	19
Bijlage 1. Tabellen	20

1. Inleiding

1.1 Aanleiding onderzoek

Het Besluit bijstandverlening zelfstandigen 2004² (Bbz) is een ondersteunende regeling voor startende en gevestigde ondernemers. Onder startende ondernemers vallen uitkeringsontvangers die een eigen bedrijf willen starten, of personen die nog in loondienst zijn, maar een eigen bedrijf willen starten, omdat zij dreigen werkloos te worden. Ook gevestigde ondernemers kunnen een beroep doen op de Bbz-regeling: dan gaat het om zelfstandigen met een levensvatbaar bedrijf die tijdelijk niet beschikken over voldoende middelen om in hun bestaan te voorzien en/of behoefte hebben aan bedrijfskapitaal, maar hiervoor geen financiering kunnen krijgen. Ook zelfstandigen die 55 jaar of ouder zijn en/of een bedrijf hebben dat niet (meer) levensvatbaar is, kunnen gebruik maken van de Bbz-regeling.

Via het Bbz kunnen ondernemers een aanvraag indienen voor een (rentedragend) bedrijfskrediet of een periodieke uitkering voor levensonderhoud. De periodieke uitkering kan renteloos of rentedragend worden verstrekt.

Momenteel is er op nationaal niveau nog weinig achtergrondinformatie beschikbaar over personen die gebruik maken van het Bbz. Ook is er nauwelijks informatie over hoe succesvol de regeling is: hoeveel personen met een Bbz-regeling verlaten de bijstand en gaan aan het werk als zelfstandige? Is er een verschil in persoonskenmerken tussen de mensen die het lukt om als zelfstandige aan het werk te gaan versus de mensen die weer terug moeten vallen op de bijstand?

Het ministerie van Sociale Zaken en Werkgelegenheid (SZW) heeft behoefte aan meer inzicht in de groep die gebruik heeft gemaakt of maakt van de Bbz-regeling en heeft CBS daarom gevraagd hier onderzoek naar te doen. Daarbij gaat het specifiek om de vraag hoeveel personen met (voorheen) een Bbz-regeling op een gegeven moment als zelfstandige werkzaam zijn zonder bijstand. Daarnaast heeft SZW gevraagd achtergrondinformatie samen te stellen over de personen die gebruik maken van het Bbz en hun bedrijf. Het gaat om verschillende persoons- en bedrijfskenmerken.

1.2 Doel van het onderzoek

Het doel van het onderzoek was tweeledig. Het eerste doel was het verkrijgen van inzicht in de kwaliteit van de beschikbare gegevens over de Bbz-regeling zoals opgenomen in de bestanden van de Bijstandsuitkeringenstatistiek (BUS). Dit deel van het onderzoek is uitgevoerd in een vooronderzoek.

Het tweede doel was het samenstellen van informatie over personen die gebruik maken van het Bbz door het beantwoorden van de volgende vragen:

- 1) Wat zijn de persoonskenmerken van personen die van het Bbz gebruik maken?
- 2) Wat zijn de kenmerken van de ondernemingen die Bbz'ers voeren?
- 3) Wat is de arbeidspositie van instromers in het Bbz, vooraf aan de instroom in de regeling?
- 4) Wat is de arbeidspositie van uitstromers uit het Bbz, vlak na het verlaten van de regeling?
- 5) Hoe succesvol zijn deze uitstromers, oftewel hoeveel van hen werkt na beëindiging van de Bbz-uitkering als zelfstandige? Welke persoonskenmerken en bedrijfskenmerken van Bbz'ers vergroten de kans op een succesvolle uitstroom uit de regeling?

Het onderzoek is als volgt in dit rapport beschreven: Hoofdstuk 2 geeft een beschrijving van hoe het onderzoek is uitgevoerd. Hoofdstuk 3 gaat in op de voornaamste uitkomsten. Hoofdstuk 4 bevat de conclusies en enkele aanbevelingen. In de bijlage zijn de tabellen over Bbz'ers en hun ondernemingen opgenomen.

² Zie <http://wetten.overheid.nl/BWBR0015711/2016-01-01>

2. Uitvoering van het onderzoek

2.1 Bronnen en gebruik

2.1.1 Stelsel van Sociaal-statistische Bestanden (SSB)

Het SSB is een stelsel van koppelbare registers en enquêtes. Per jaargang worden meer dan 50 registers gebruikt. Daarnaast is ook informatie opgenomen uit enkele enquêtes.

Voor dit onderzoek is gebruik gemaakt van de volgende SSB-bestanden:

Basisregistratie Personen (BRP)

De Basisregistratie Personen (BRP) is de digitale bevolkingsregistratie van Nederland, en (sinds 2014) de opvolger van de Gemeentelijke Basisadministratie persoonsgegevens (GBA). De BRP bevat gegevens over ingezetenen en niet-ingezetenen. De gemeenten zijn verantwoordelijk voor het bijhouden van de gegevens over ingezetenen. Gegevens over niet-ingezetenen worden bijgehouden door het Ministerie van BZK. Elke persoon die naar verwachting ten minste vier maanden rechtmatig in Nederland verblijft, moet ingeschreven worden als ingezetene. Wanneer iemand niet aan deze voorwaarden voldoet maar wel een relatie heeft met de Nederlandse overheid, wordt de persoon ingeschreven als niet-ingezetene. Te denken valt aan mensen die buiten Nederland wonen en hier werken, studeren, onroerend goed bezitten, vanuit Nederland een uitkering genieten, enzovoorts. Ook ingezetenen die naar verwachting ten minste acht maanden buiten Nederland verblijven, worden niet-ingezetene. In de BRP zijn van iedere ingeschrevene gegevens als burgerservicenummer (BSN), geboortedatum, geslacht, geboorteland en woonplaats geregistreerd, van ingezetenen bovendien gegevens over de ouders, partners en kinderen. Voor ingezetenen wordt een adres in Nederland geregistreerd, voor niet-ingezetenen een adres buiten Nederland.

De BRP is gebruikt voor de detaillering van de Bbz'ers naar leeftijd, geslacht en herkomstgroepering.

Bijstandsuitkeringenstatistiek (BUS)

Gegevens over bijstandsuitkeringen zijn afkomstig van de Bijstandsuitkeringenstatistiek (BUS).

De BUS is een maandstatistiek en bevat informatie die maandelijks door gemeenten wordt aangeleverd over de in Nederland verstrekte bijstandsuitkeringen op grond van de Participatiewet, Wet inkomensvoorziening oudere en gedeeltelijk arbeidsongeschikte werkloze werknemers (IOAW), Wet inkomensvoorziening oudere en gedeeltelijk arbeidsongeschikte gewezen zelfstandigen (IOAZ) en het Besluit bijstandsverlening zelfstandigen (Bbz).

In dit onderzoek zijn de transactiebestanden met gegevens over de algemene bijstandsuitkeringen op grond van de Participatiewet onderzocht voor de periode januari 2013 tot en met december 2015. De term transactiebestanden wordt gebruikt voor de bestanden waarin de administratief vertraagde informatie voor drie maanden is teruggelegd. Vijf maanden na afloop van de verslagmaand zijn de transactiebestanden beschikbaar voor onderzoek.

De BUS is gebruikt om de populatie van personen met een Bbz-uitkering af te bakenen en ook om na te gaan van welke bijstandsregelingen door zelfstandigen gebruik wordt gemaakt.

Sociaaleconomische categorie (SecM)

Dit bestand bevat gegevens over de sociaaleconomische categorie (SECM) van personen in een bepaalde maand. Van de afzonderlijke inkomensbronnen, die aan de afbakening van SECM ten grondslag liggen, wordt aangegeven of een persoon deze in de betreffende periode heeft. Ook wordt

in de component aangegeven of een persoon als scholier/student in de betreffende maand stond ingeschreven.

Met het bestand SecM is de arbeidspositie afgeleid.

Zelfstandigenbestand

Dit bestand bevat gegevens over personen die in een jaar inkomsten uit eigen onderneming hebben gehad (fiscale zelfstandigen). Het kan hierbij zowel om positieve inkomsten als negatieve inkomsten (verlies) gaan. Daarbij is noch het aantal uren per maand/jaar dat de zelfstandigen werkzaam waren in hun eigen onderneming relevant, noch de vraag of zij voldeden aan het uren criterium van de Belastingdienst (1 225 uren per jaar). De gegevens zijn afkomstig van de Belastingdienst.

In de huidige productiestructuur van de inkomensstatistiek komen op twee tijdstippen gegevens over zelfstandigen beschikbaar: circa 9 maanden na verslagjaar (de voorlopige versie) en na circa 1 jaar en 9 maanden na verslagjaar (de definitieve versie). De voorlopige versie is gebaseerd op circa een kwart directe waarneming en driekwart een bijschatting; de definitieve versie op ruim 90 procent directe waarneming. Voor meer informatie, zie het documentatierapport van het Zelfstandigen-bestand op de CBS-website.

Het zelfstandigenbestand bevat gegevens over de winst van de eigen onderneming, de bedrijfstak waarin het bedrijf actief is, de vestigingsgemeente van het bedrijf en het aantal werkzame personen. Het zelfstandigenbestand is gebruikt voor het vaststellen van de economische activiteit van de onderneming van de zelfstandige en het bepalen of de onderneming winst heeft gemaakt. Daarnaast was dit bestand de bron voor het aantal personeelsleden dat in dienst was van de zelfstandige. Verder is met dit bestand, in het vooronderzoek, de kwaliteit van de Bbz-gegevens uit de BUS getoetst.

2.2 Gehanteerde begrippen

Personen met een Bbz-uitkering

Het aantal personen met een Bbz-uitkering in een verslagjaar omvat alle personen die in dat jaar op enig moment een Bbz-uitkering ontvingen. (Bron: BUS)

Duur Bbz-uitkering

De duur van de Bbz-uitkering is berekend op basis van het aantal maanden. Elke maand waarin Bbz werd ontvangen, is daarbij meegeteld.

Instromer

Een instromer in de Bbz-regeling is in het onderzoek gedefinieerd als iemand die in december 2013 geen Bbz-uitkering kreeg, maar in één van de maanden in 2014 wel. (Bron: BUS)

Uitstromer

Een uitstromer uit de Bbz-regeling is in het onderzoek gedefinieerd als iemand die in december 2013 een Bbz-uitkering had en die in één van de maanden in 2014 ten einde liep, waarbij de persoon ook geen andere vorm van bijstand meer ontving. (Bron: BUS)

Uitstromers zijn verder nog ingedeeld in succesvolle uitstromers en niet-succesvolle uitstromers. (Bron: SecM-bestand) Succesvolle uitstromers zijn in dit onderzoek gedefinieerd als personen die in de maand na uitstroom zelfstandige waren en geen enkele vorm van bijstand ontvingen³.

³ Dit wijkt af van de definitie van 'succesvolle uitstroom' die doorgaans wordt gebruikt in beleidstermen, waarbij iemand na de beëindiging van de Bbz-uitkering niet per se als zelfstandige werkzaam hoeft te zijn. Volgens deze bredere definitie is ook sprake van succesvolle uitstroom als de persoon na afloop van de Bbz-uitkering in loondienst gaat werken.

Starter

Iemand was een starter als hij geen zelfstandige was in december 2013, maar wel in een of meerdere maanden in 2014. (Bron: SecM-bestand)

Gevestigd ondernemer

Een gevestigde ondernemer was iemand die zowel in december 2013 als in een of meerdere maanden in 2014, zelfstandige was. (Bron: SecM-bestand)

Grootte onderneming

De grootte van de onderneming van de zelfstandige is vastgesteld op basis van het aantal werkzame personen. Onderscheid is gemaakt naar ondernemingen met één werkzame persoon (zelfstandigen zonder personeel, ZZP'ers) en ondernemingen met twee of meer werkzame personen (zelfstandigen met personeel). (Bron: Zelfstandigenbestand)

Sociaaleconomische positie

Bij de indeling naar sociaaleconomische positie zijn de volgende categorieën onderscheiden:

- bijstandsgerechtigde,
- zelfstandige,
- WW-uitkering,
- werknemer,
- anders.

(Bron: SecM-bestand)

2.3 Uitvoering van het vooronderzoek

Vooraf aan het samenstellen van gegevens over het gebruik van de Bbz-regeling is vooronderzoek gedaan naar de kwaliteit van de Bbz-gegevens zoals opgenomen in de BUS. De reden hiervoor was dat er niet eerder op basis van de BUS-uitkomsten zijn gepubliceerd over deze regeling.

Bij het vooronderzoek is als uitgangspunt genomen dat zelfstandigen die recht hebben op bijstand, in principe een Bbz-uitkering behoren te krijgen, mits hun bedrijf levensvatbaar is. Uitzondering op deze regel zijn oudere zelfstandigen en/of zelfstandigen die een niet levensvatbaar bedrijf willen beëindigen. In het vooronderzoek is bekeken in hoeverre zelfstandigen met bijstand inderdaad een Bbz-uitkering kregen in de verslagjaren 2013 en 2014.

Methode vooronderzoek

Het zelfstandigenbestand is gekoppeld aan de BUS. Hierdoor zijn alle zelfstandigen gevonden die bijstand ontvingen. Om te controleren in hoeverre de zelfstandigen met bijstand inderdaad een Bbz-uitkering hadden, zijn voor deze groep per maand tellingen gemaakt van het soort bijstandsuitkering. Naast de Bbz-uitkering zijn daarbij onderscheiden:

- algemene bijstandsuitkering,
- bijstandsuitkering aan eldersverzorgden,
- bijstandsuitkering aan adreslozen,
- bijstandsuitkering op grond van de Wet inkomensvoorziening oudere en gedeeltelijk arbeidsongeschikte werkloze werknemers (IOAW) en
- bijstandsuitkering krachtens de Wet inkomensvoorziening oudere en gedeeltelijk arbeidsongeschikte gewezen zelfstandigen (IOAZ).

2.4 Uitvoering van het hoofdonderzoek

2.4.1 Populatie

Bij het hoofdonderzoek zijn de BUS, het BRP, het SecM-bestand en het Zelfstandigenbestand aan elkaar gekoppeld. Daarbij zijn alleen de personen geselecteerd die in enige maand in de periode januari 2013 tot en met december 2015 een Bbz-uitkering hadden. Dit was de onderzoekspopulatie.

Zoals eerder aangegeven, is bij het vooronderzoek gekeken naar alle zelfstandigen die bijstand ontvingen. Daarbij bleek slechts een deel van deze personen een Bbz-uitkering te ontvangen. Bij het hoofdonderzoek is 'in de omgekeerde richting' gekeken: hier ging het namelijk om alle personen met Bbz en voor hen is onder andere bekeken in hoeverre zij koppelen aan het Zelfstandigenbestand. Bij de koppeling van het Zelfstandigenbestand aan de BUS in het hoofdonderzoek bleek dat 39 procent van de personen met een Bbz-uitkering niet in het Zelfstandigenbestand van 2014 kon worden teruggevonden. Met andere woorden: deze groep Bbz'ers had volgens de gegevens van de Belastingdienst geen winst⁴ uit hun onderneming.

Hiervoor kunnen verschillende verklaringen worden gegeven op basis van verklaringen gegeven door gemeenten. Voor een deel zal het gaan om gevestigde zelfstandigen die door omstandigheden tijdelijk geen inkomen hebben, bijvoorbeeld door ziekte of het wegvallen van een essentiële opdrachtgever. Daarnaast kunnen het zelfstandigen zijn die gebruik maken van een beëindigingsuitkering, maar nog enige tijd nodig hebben om de onderneming daadwerkelijk te beëindigen. Verder zal een deel van de startende ondernemers geen inkomsten hebben, omdat ze bijvoorbeeld pas zijn begonnen, waarbij het inkomen later komt. Een ander deel van de starters heeft wellicht geen inkomsten, omdat zij ondanks een positieve inschatting in de praktijk niet in staat blijken te zijn een inkomen te verwerven. Het is ook mogelijk dat uitstel van de belastingopgave wordt aangevraagd en verleend. Verder geldt dat men door de Belastingdienst niet als ondernemer wordt beschouwd als er een kleine winst wordt gemaakt of als er structureel verlies wordt geleden.

De koppeling van de Bbz'ers met het SecM-bestand was daarentegen bijna volledig: slechts een zeer klein aandeel van de Bbz-ontvangers bleek niet opgenomen te zijn in het SecM-bestand.

2.4.2 Logistische regressie

Een van de onderzoeksvragen die CBS heeft onderzocht in opdracht van SZW was, welke kenmerken bepalend zijn om op succesvolle wijze uit de Bbz-regeling te stromen, dat wil zeggen dat zij nadien weer als zelfstandige verder gaan (zie ook 1.2).

Dit is onderzocht met behulp van een multinomiale logistische regressie: met deze statistische methode kan worden onderzocht wat de invloed is van verschillende factoren op een bepaalde hypothese. Bij lineaire regressie wordt de voorspelde waarde Y_i berekend als functie van 1 voorspellende variabele X_i :

$$(1) \quad Y_i = b_0 + b_1 X_{1i} + \varepsilon_i$$

met b_0 de constante, b_1 de richtingscoëfficiënt van de regressielijn, X_i de waarde van de voorspellende variabele en ε_i een storingsterm.

In het geval van multinomiale regressie zijn er meerdere voorspellende variabelen X_1 tot en met X_n . Dit leidt dan ook tot een vergelijkbare regressievergelijking voor de voorspelde waarde Y_i

$$(2) \quad Y_i = b_0 + b_1 X_{1i} + b_2 X_{2i} + b_3 X_{3i} + \dots + b_n X_{ni} + \varepsilon_i$$

⁴ Winst uit eigen onderneming kan zowel positief als negatief zijn.

Logistische regressie wordt gebruikt wanneer de voorspelde variabele Y_i niet continue van aard is, maar dichotoom, dat wil zeggen dat de variabele maar 2 waarden kan aannemen: meestal gaat het om 0 en 1. In dit geval komt de dichotome variabele overeen met de vraag “Is de Bbz-ontvanger uit de bijstand uitgestroomd en daarna actief als zelfstandige?” Deze vraag kan met ‘Nee’ (waarde 0) of ‘Ja’ (waarde 1) worden beantwoord. Een dichotome variabele Y kan worden getransformeerd naar een continue variabele Y' door de logit van Y te nemen:

$$(3) \quad Y' = \text{logit}(Y) = \ln\left(\frac{Y}{1-Y}\right)$$

Vervolgens kan een (lineaire of multinomiale) regressie worden uitgevoerd op Y' , waarbij wordt uitgegaan van het volgende model:

$$(4) \quad Y' = \text{logit}(Y) = \ln\left(\frac{Y}{1-Y}\right) = b_0 + b_1X_{1i} + b_2X_{2i} + b_3X_{3i} + \dots + b_nX_{ni} + \varepsilon_i$$

en tot slot wordt de omgekeerde transformatie toegepast door formule 4 op te lossen voor Y . Dit resulteert in de volgende vergelijking voor de kans op de waarde Y , $P(Y)$, bij gegeven waarden van X_1 tot en met X_n :

$$(5) \quad P(Y) = \frac{1}{1 + e^{-(b_0 + b_1X_{1i} + b_2X_{2i} + b_3X_{3i} + \dots + b_nX_{ni})}}$$

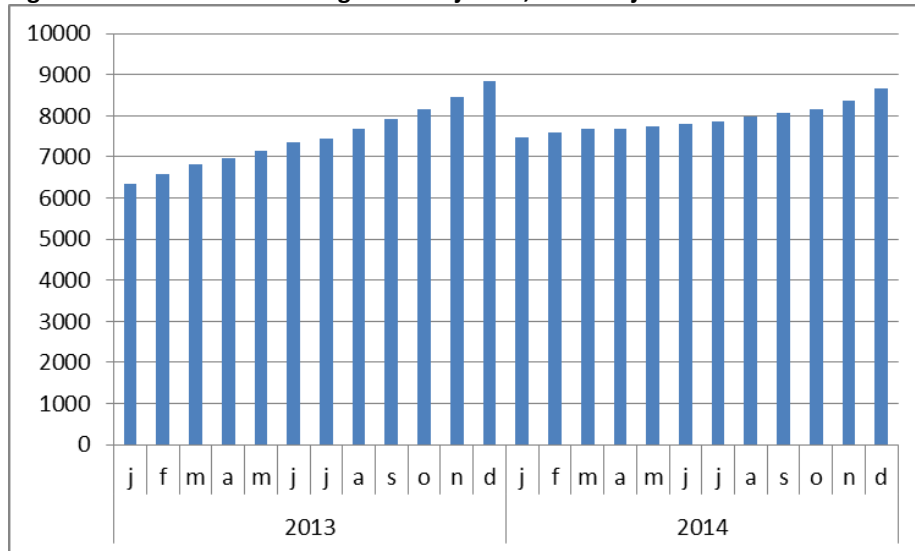
3. Uitkomsten

3.1 Uitkomsten vooronderzoek

In 2013 waren er elke maand tussen de 6,3 duizend en 8,9 duizend zelfstandigen met bijstand en in 2014 tussen de 7,5 en 8,7 duizend (zie Figuur 3.1.1). Voor beide jaren valt op dat het aantal zelfstandigen met bijstand toeneemt, naar mate het jaar vordert. Uit contacten met gemeenten komt naar voren dat deze ontwikkeling zou kunnen samenhangen met het feit dat gedurende het jaar steeds meer zelfstandigen bij gemeenten aanvullende bijstand aanvragen, omdat blijkt dat hun onderneming (nog) te weinig inkomsten genereert.

Daarnaast wordt voor personen die een beroep doen op de Bbz-regeling jaarlijks een eindafrekening opgemaakt: er wordt bekeken hoeveel omzet de onderneming van de Bbz-ontvanger heeft gemaakt. Als dit bedrag minder is dan het bestaansminimum, wordt het verschil aangevuld door middel van een verrekening via de Algemene bijstand. Omdat deze eindafrekening aan het einde van elk kalenderjaar plaatsvindt, kan dit ook verklaren waarom in zowel 2013 als 2014 het aantal zelfstandigen met bijstand duidelijk toenam in de laatste maanden van het jaar.

Figuur 3.1.1. Aantal zelfstandigen met bijstand, maandcijfers 2013-2014



Al eerder is opgemerkt dat bij het vooronderzoek als uitgangspunt is genomen dat zelfstandigen die recht hebben op bijstand, ‘per definitie’ een Bbz-uitkering moeten krijgen. Het blijkt echter dat dit in 2013 slechts gold voor zo’n 42 tot 50 procent van de zelfstandigen met bijstand. Voor de zelfstandigen met bijstand uit 2014 lag dit aandeel iets lager: tussen 41 en 45 procent. Hier zijn verschillende, elkaar aanvullende verklaringen voor te geven.

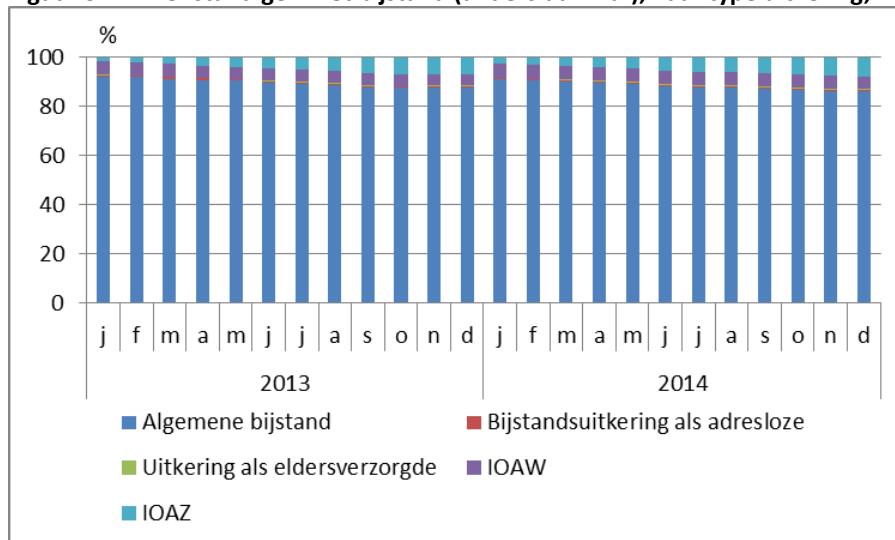
In de eerste plaats geldt dat zelfstandigen alleen recht hebben op een Bbz-uitkering, als zij aan bepaalde criteria voldoen: er geldt onder andere dat de zelfstandige een levensvatbaar bedrijf moet hebben. Verder hebben oudere zelfstandigen (55 jaar of ouder) ook recht op een Bbz-uitkering met een niet-levensvatbaar bedrijf, mits zij minimaal 10 jaar voorafgaand aan hun Bbz-aanvraag aaneengesloten het bedrijf hebben gevoerd en zij hiermee niet in hun bestaan kunnen voorzien. Daarnaast kunnen ook zelfstandigen met een niet-levensvatbaar bedrijf die binnen maximaal 12 maanden het bedrijf willen beëindigen, een beroep doen op de Bbz-regeling (zie Besluit bijstandverlening zelfstandigen 2004, Art. 2, Lid 1). Blijkbaar geldt voor een deel van de zelfstandigen met een bijstandsuitkering dat zij niet aan deze criteria voldeden en daarom geen Bbz-uitkering, maar een ander type bijstandsuitkering ontvingen.

Daarnaast geldt dat gemeenten een bepaalde vrijheid hebben bij het toekennen van een uitkering. Een gemeente kan bijvoorbeeld toestaan dat een ontvanger van een algemene bijstandsuitkering, werkzaamheden verricht als partieel zelfstandige. Het inkomen uit deze arbeid wordt dan wel verrekend met de bijstandsuitkering.

Een andere verklaring kan liggen in de gebruikte bronnen voor dit vooronderzoek. Zo geeft het zelfstandigenbestand aan of een persoon op enig moment in een jaar inkomsten heeft gehad uit een eigen onderneming. Er is dus niet bekend in welke maand(en) van het jaar de eigen onderneming actief was. Daardoor wordt een persoon die slechts een deel van het jaar een zelfstandige was, in dit vooronderzoek voor het hele jaar als zelfstandige geteld en daarom ook meegenomen in figuur 3.1.1. Maar in werkelijkheid kan het zijn dat de persoon de rest van het jaar geen zelfstandige meer was en was het dus terecht dat deze persoon – als hij recht had op bijstand - een ander type bijstandsuitkering kreeg dan Bbz.

Van de zelfstandigen met bijstand in 2013 en 2014 die wel bijstand ontvingen maar niet in het kader van het Bbz, blijkt dat zo'n 90 procent van hen een *algemene* bijstandsuitkering ontving. Het aandeel IOAZ nam toe door het jaar heen: van 2 procent in januari 2013 tot 7 procent in december 2013. In 2014 liep het op van 3 procent in januari tot 8 procent in december. Het aandeel IOAW lag voor de hele periode rond 5 procent. De IOAW en IOAZ zijn speciaal bedoeld voor oudere, gedeeltelijk arbeidsongeschikte werknemers, respectievelijk zelfstandigen. Het is daarom goed voorstelbaar dat gemeenten in geval van ouderen vaak de voorkeur kunnen geven aan deze twee bijstandsregelingen. De toename van het aandeel IOAZ-uitkeringen aan het einde van 2013 en 2014 kan het gevolg zijn van de genoemde eindafrekeningen die gemeenten jaarlijks opmaken voor zelfstandigen. Daarnaast is het mogelijk, dat bepaalde inkomensgegevens die noodzakelijk zijn om het recht op IOAZ vast te stellen, pas aan het einde van het jaar beschikbaar komen. Deze gegevens kunnen de zelfstandige ook op het idee brengen om de IOAZ aan te vragen en het bedrijf te beëindigen.

Figuur 3.1.2. Zelfstandigen met bijstand (anders dan Bbz), naar type uitkering, maandcijfers 2013-2014



3.2 Samenvattende conclusie van het vooronderzoek

De veronderstelling dat zelfstandigen met bijstand in principe een Bbz-uitkering ontvangen, blijkt niet uit de koppeling van het Zelfstandigenbestand en de BUS. In minder dan de helft van de gevallen ontvangen zelfstandigen met bijstand deze uitkering op grond van het Bbz. In de gevallen waarin zelfstandigen een andere vorm van bijstand ontvangen dan Bbz, gaat het voor het grootste deel om algemene bijstand. Hier zijn verschillende verklaringen voor aan te geven. Een verklaring betreft de beperkingen van het

Zelfstandigenbestand: dit bevat alleen informatie of een persoon 'op enig moment' in een jaar inkomsten uit eigen onderneming had, maar het is niet mogelijk de exacte periode af te bakenen waarin men als zelfstandige inkomen verwierf. Hierdoor is het niet mogelijk te bepalen of de zelfstandige de bijstandsuitkering kreeg gedurende de periode waarvoor deze inkomsten uit eigen onderneming opgaf bij de belastingopgave. Andere verklaringen betreffen de beleidsruimte van gemeenten om aan zelfstandigen een ander soort uitkering te verstrekken dan Bbz, of de kwaliteit van de Bbz-gegevens zelf uit de BUS. De genoemde verklaringen zijn vooral kwalitatief van aard en daarom niet geschikt om aan te geven óf en in hoeverre deze bijdragen aan de bevindingen.

Omdat is gebleken dat een groot deel van de zelfstandigen met bijstand geen Bbz maar een andere vorm van bijstand kreeg, wordt in het hoofdonderzoek gesproken van uitstroom uit de Bbz-regeling, wanneer een persoon geen enkele vorm van bijstand meer ontvangt.

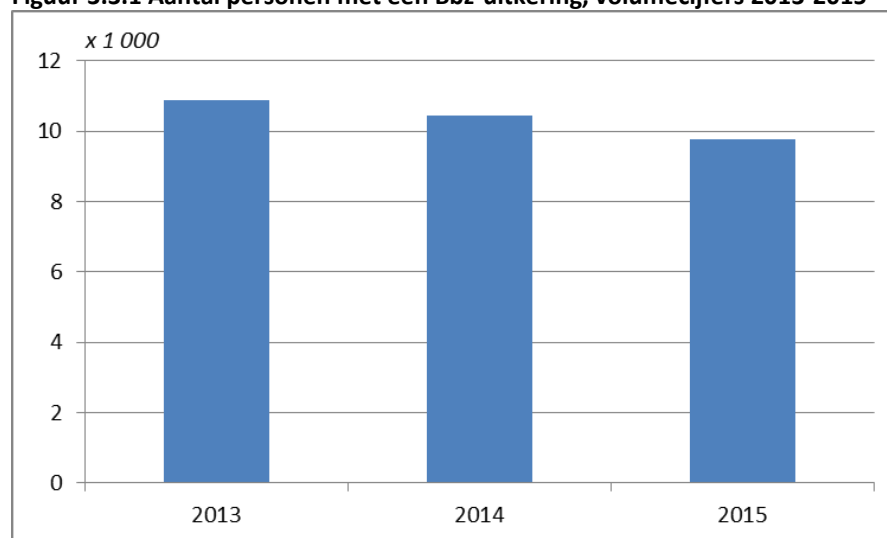
3.3 Uitkomsten hoofdonderzoek

In deze paragraaf worden onderzoeksvragen 1 tot en met 5 behandeld aan de hand van volumecijfers⁵ per jaar over de aantallen Bbz-ontvangers. Hierbij moet worden opgemerkt dat de percentages die worden gebruikt in de tekst en in figuren, zijn berekend aan de hand van onafgeronde aantallen. De tabellen in Bijlage 1 zijn echter afgerond op tientallen. Daarom kan het voorkomen dat percentages uit de tekst en/of figuren niet rechtstreeks uit de tabellen uit Bijlage 1 zijn af te leiden.

3.3.1 Totaal aantal Bbz-ontvangers (onderzoeksvraag 1)

Het aantal personen dat in de periode 2013-2015 gebruik maakte van de Bbz-regeling, is licht afgenomen. In 2013 waren er in totaal nog 11 duizend personen met een Bbz-uitkering op enig moment in het jaar, tegen 9,8 duizend in het jaar 2015. De samenstelling van de Bbz-ontvangers is in de jaren 2013-2015 vrijwel constant gebleven: dat geldt voor de verdeling naar geslacht, leeftijd en etnische herkomst (zie ook Tabel 1 in de bijlage).

Figuur 3.3.1 Aantal personen met een Bbz-uitkering, volumecijfers 2013-2015

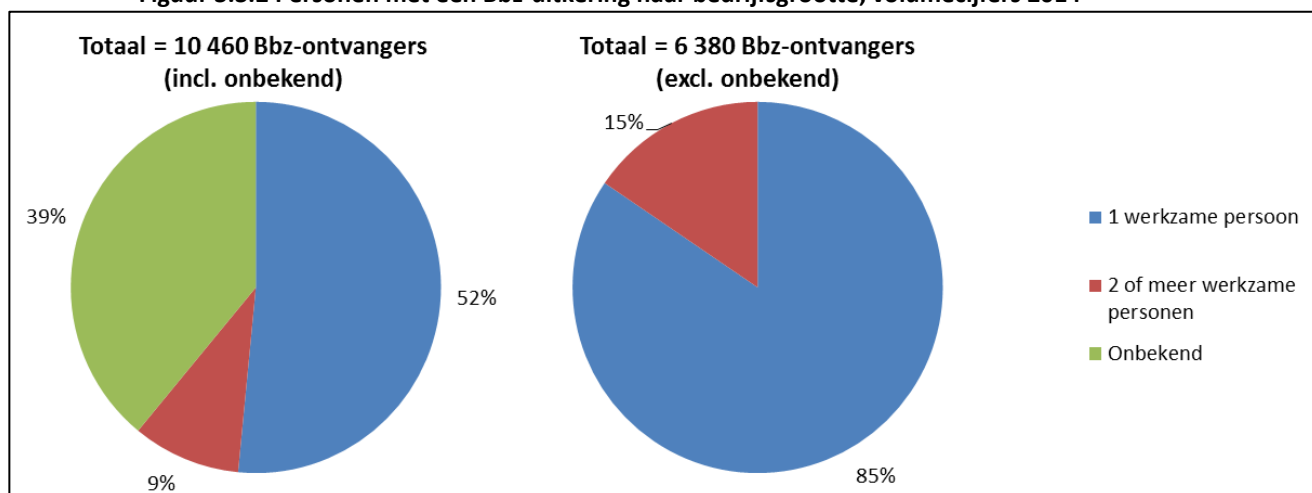


⁵ Dit wil zeggen dat het totale aantal Bbz-ontvangers in het hele jaar is berekend. Dit in tegenstelling tot het vooronderzoek (Hoofdstuk 3) waar gebruik is gemaakt van standcijfers op de laatste dag van elke maand.

3.3.2 Totaal aantal Bbz-ontvangers naar bedrijfsgrootte, 2014 (onderzoeksvraag 2)

In 2014 maakten in totaal 10,5 duizend personen gebruik van de Bbz-regeling. Van deze personen had 52 procent een bedrijf met 1 werkzame persoon in dienst: zij waren dus zelfstandige zonder personeel (ZZP'er). Verder had 9 procent een bedrijf met 2 of meer werkzame personen (zelfstandigen met personeel). Voor de overige 39 procent van de Bbz-ontvangers in dat jaar waren geen gegevens beschikbaar over de grootte van het bedrijf, omdat zij geen inkomsten uit eigen onderneming hadden opgegeven aan de Belastingdienst. Als we alleen kijken naar de Bbz-ers waarvoor de bedrijfsgrootte wel bekend was, blijkt dat 85 procent van hen ZZP'er was en 15 procent zelfstandige met personeel (zie Figuur 3.3.2 en Tabel 2 in de bijlage).

Figuur 3.3.2 Personen met een Bbz-uitkering naar bedrijfsgrootte, volumecijfers 2014

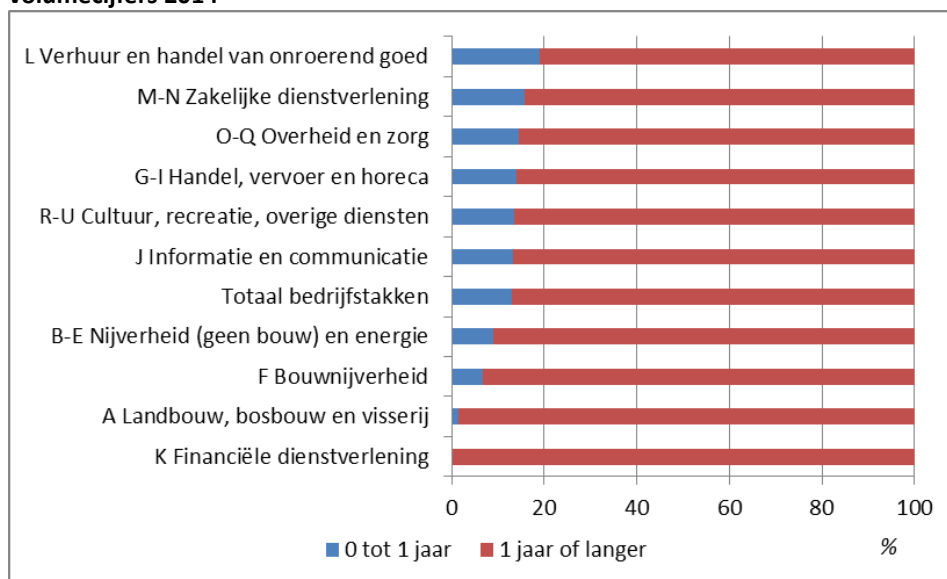


3.3.3 Totaal aantal Bbz-ontvangers naar leeftijd onderneming en bedrijfstak, 2014 (onderzoeksvraag 2)

Om de leeftijd van de ondernemingen van Bbz'ers te bepalen, is gekeken of personen die in 2014 een Bbz-uitkering ontvingen, in 2013 en/of 2014 in het Zelfstandigenbestand voorkwamen. Als zij niet in 2013 als zelfstandige in het bestand zijn opgenomen, maar wel in 2014, zijn zij geteld als startende ondernemers (leeftijd van de onderneming 0 tot 1 jaar). Bbz-ontvangers die zowel in 2013 als 2014 als zelfstandige actief waren, zijn beschouwd als gevestigde ondernemers (leeftijd onderneming 1 jaar of langer). Ook hier geldt dat 39 procent van de Bbz-ontvangers niet te koppelen was aan het Zelfstandigenbestand. Als we deze personen buiten beschouwing laten, blijkt dat 13 procent van de gekoppelde Bbz'ers een bedrijf van jonger dan 1 jaar had en 87 procent een gevestigd bedrijf (zie Figuur 3.3.3 en Tabel 3 in de bijlage).

De meeste Bbz'ers uit 2014 waren al minstens 1 jaar afhankelijk van de uitkering. Een klein aandeel had korter dan 1 jaar Bbz. In de bedrijfstak Verhuur en handel van onroerend goed kwamen in 2014 relatief gezien de meeste starters voor: 19 procent van de Bbz-ontvangers in deze branche had een bedrijf jonger dan 1 jaar. Ook in de takken Zakelijke dienstverlening, Overheid en zorg en Handel, vervoer en horeca lag het aandeel startende bedrijven boven het gemiddelde. In de Financiële dienstverlening waren er juist helemaal geen Bbz-ontvangers die korter dan een jaar actief waren als zelfstandige (zie Figuur 3.3.3 en Tabel 4 in de bijlage).

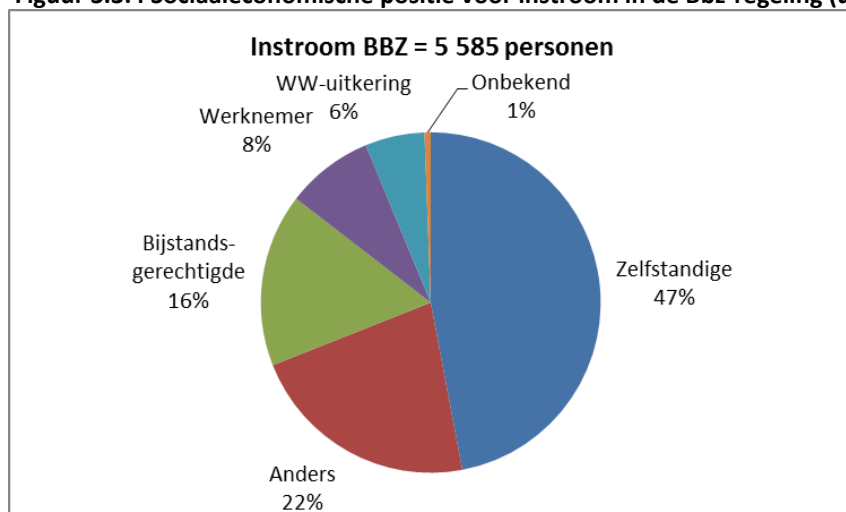
Figuur 3.3.3 Personen met een Bbz-uitkering naar leeftijd onderneming en bedrijfstak, volumecijfers 2014



3.3.4 Sociaaleconomische positie van nieuwe Bbz-ontvangers in 2014 vóór instroom (onderzoeksvraag 3)

Zoals besproken in paragraaf 1.1, zijn er verschillende omstandigheden mogelijk waarin personen een beroep mogen doen op de Bbz-regeling. Als er gekeken wordt naar de sociaaleconomische positie van de personen die in 2014 een Bbz-uitkering ontvingen, blijkt dat 47 procent van hen voorafgaand aan de Bbz-uitkering zelfstandige was. Verder had 16 procent van de Bbz'ers uit 2014 een bijstandsuitkering voordat zij instroomden in de Bbz, 8 procent was werknemer en 6 procent was afkomstig uit de WW. Daarnaast viel 22 procent van de Bbz-ontvangers in de categorie Anders: hieronder vallen onder andere personen met een pensioen⁶, scholieren en studenten, personen met een arbeidsongeschiktheidsuitkering en personen met een overige sociale voorziening (zie Figuur 3.3.4 en Tabel 5 in de bijlage).

Figuur 3.3.4 Sociaaleconomische positie vóór instroom in de Bbz-regeling (ultimo december 2013)



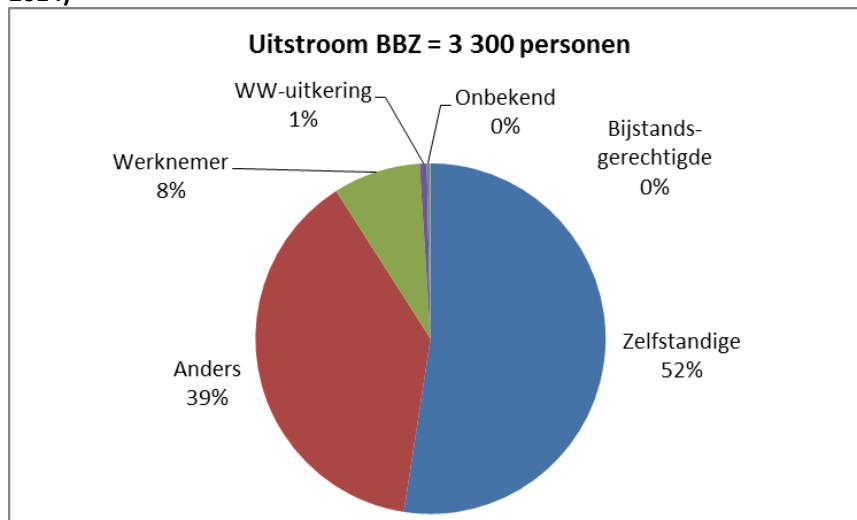
⁶ Tot de pensioenuitkeringen worden gerekend:
 - uitkeringen Algemene ouderdomswet (AOW)
 - uitkeringen Algemene nabestaandenwet (Anw)
 - overige pensioenen en lijfrenten
 - inkomsten uit uitkeringen buitenland

3.3.5 Sociaaleconomische positie van Bbz-ontvangers uit 2013 na uitstroom (onderzoeksvraag 4)

In 2014 waren er 3,3 duizend personen die eind december 2013 gebruik maakten van de Bbz-regeling en in de loop van 2014 geen bijstandsuitkering meer hadden. Iets meer dan de helft van deze uitstromers (52 procent) was na beëindiging van de bijstandsuitkering actief als zelfstandige. Volgens de definitie gehanteerd in dit onderzoek zijn deze personen succesvol uitgestroomd uit de Bbz-uitkering. Daarbij moet worden opgemerkt dat dit onderzoek afwijkt van de definitie van 'succesvolle uitstroom' die doorgaans wordt gebruikt in beleidstermen, waarbij het erom gaat of iemand na de beëindiging van de Bbz-uitkering niet langer afhankelijk is van de uitkering. Daarbij hoeft de persoon na afloop van de Bbz-uitkering niet per se als zelfstandige werkzaam te zijn, maar is ook sprake van succesvolle uitstroom als de persoon in loondienst gaat werken. Als we ook de personen meetellen die in 2014 vanuit een Bbz-uitkering uitstroomden naar een baan in loondienst, komt het aandeel succesvolle uitstroom – volgens de bredere definitie – uit op 61 procent.

Daarnaast stroomde een grote groep uit naar de categorie Anders (39 procent). Waarschijnlijk stroomt een deel van de oudere Bbz-ontvangers vanuit de Bbz-regeling door naar een pensioen (zie Figuur 3.3.5 en Tabel 5 in de bijlage).

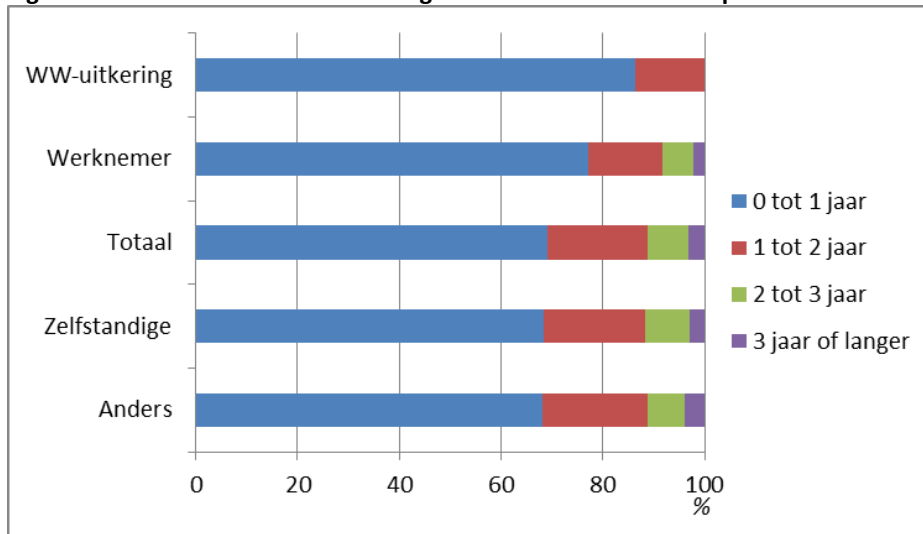
Figuur 3.3.5 Sociaaleconomische positie na uitstroom uit de Bbz-regeling (ultimo maand van uitstroom 2014)



3.3.6 Duur van de Bbz-uitkering bij uitstroom (onderzoeksvraag 4)

Voor de 3,3 duizend personen die in de loop van 2014 de Bbz-regeling verlieten, geldt dat zij vooral kortdurend gebruik hadden gemaakt van het Bbz: gemiddeld had 69 procent van hen op het moment van uitstroom korter dan 1 jaar een Bbz-uitkering. Voor de personen die na uitstroom vanuit de Bbz-uitkering verder gingen als zelfstandige en dus – volgens de definitie van dit onderzoek – op succesvolle wijze uit de Bbz-regeling zijn uitgestroomd, geldt dat 68 procent korter dan 1 jaar een Bbz-uitkering had. De groep succesvolle uitstromers maakt de helft uit van alle mensen die de Bbz-regeling verlieten (zie Figuur 3.3.6 en Tabel 6 in de bijlage).

Figuur 3.3.6 Duur van de Bbz-uitkering naar sociaaleconomische positie in maand van uitstroom 2014



3.4 Uitkomsten logistische regressie

In dit onderzoek is door middel van een logistische regressie in het statistische programma SPSS onderzocht welke variabelen een invloed hebben op de kans dat iemand die een Bbz-uitkering ontvangt, succesvol uitstroomt uit de Bbz-regeling (onderzoeksvraag 5). Succesvolle uitstroom wil in dit onderzoek zeggen dat een persoon gedurende bepaalde tijd een Bbz-uitkering ontvangt, vervolgens wordt de Bbz-uitkering beëindigd en daarna gaat de persoon als zelfstandige verder.

Voor de regressie is gekeken naar de invloed van de volgende voorspellende variabelen op de kans op succesvolle uitstroom uit de Bbz-uitkering in 2014:

- Geslacht
- Herkomst
- Leeftijd ultimo 2014
- Grootte van het bedrijf (zelfstandige met/zonder personeel)
- Bedrijfstak
- Winst van het bedrijf in 2013/2014
- Duur van de Bbz-uitkering op 1 januari 2014
- Bijstandsontvanger in 2013/2014
- Directeur-groootaandeelhouder in 2013/2014
- Scholier of student in 2013/2014
- Werknemer in 2013/2014
- WW-uitkering in 2013/2014
- AO-uitkering in 2013/2014
- Pensioen⁷ in 2013/2014

Er zijn verschillende modellen gemaakt en uitgetoetst om te bepalen welke van de bovenstaande variabelen de grootste invloed hebben op de kans op succesvolle uitstroom uit de Bbz-regeling in 2014. Bij het bepalen van het best passende model probeert het programma op basis van verschillende combinaties van de verklarende variabelen een aantal modellen uit, waarbij gezocht wordt naar een model dat een voorspelling maakt voor de kans op succesvolle uitstroom, die zo goed mogelijk aansluit bij de werkelijke data over uitstroom. Het programma bepaalt daarbij ook per variabele of deze een positief of een negatief effect heeft op de kans op succesvolle uitstroom. Als tijdens dit proces blijkt dat bepaalde variabelen geen significant effect hebben, worden deze variabelen niet opgenomen in het model.

Het best passende model bevatte de volgende variabelen:

Variabelen met een **positief** effect op de kans op succesvolle uitstroom uit de Bbz-regeling in 2014 (in afnemende mate van invloed)

- WW-uitkering in 2014
- Leeftijd ultimo 2014 tussen 45 jaar en de AOW-leeftijd
- Bijstandsuitkering in 2014
- Pensioen in 2013
- Winst van het bedrijf in 2014

⁷ Tot de pensioenuitkeringen worden gerekend: uitkeringen Algemene ouderdomswet (AOW), uitkeringen Algemene nabestaandenwet (Anw), overige pensioenen en lijfrenten en inkomsten uit uitkeringen buitenland.

Variabelen met een negatief effect op de kans op succesvolle uitstroom (in afnemende mate van invloed)

- Leeftijd ultimo 2014 hoger dan de AOW-leeftijd
- AO-uitkering in 2014
- De duur van de Bbz-uitkering op 1 januari 2014
- Werknemer in 2014
- Bedrijf is actief in de bedrijfstak Zakelijke dienstverlening
- Bijstandsuitkering in 2013
- Winst van het bedrijf in 2013

Bij het bepalen van het beste model bleek dat de variabele Duur van de Bbz-uitkering op 1 januari 2014 een relatief sterk verklarend effect had: waar het model voorheen slechts een verklarende kracht had van 7 procent, steeg dat door toevoeging van de duur van de Bbz-uitkering tot 35 procent. De duur van de Bbz-uitkering bleek een significant negatief effect te hebben op de kans op succesvolle uitstroom uit de Bbz-regeling: hoe langer iemand op 1 januari 2014 al een Bbz-uitkering had, des te kleiner was de kans dat deze persoon in de loop van 2014 succesvol uitstroomde. Verder bleek de winst in 2013 opvallend genoeg een negatief effect te hebben: hoe meer winst het bedrijf in 2013 had gemaakt, des te kleiner werd de kans op succesvolle uitstroom in 2014. De winst in 2014 had juist een positief effect op de uitstroomkans. In dit onderzoek is hier helaas geen verklaring voor gevonden.

Een aantal variabelen bleek geen significant effect te hebben:

Variabelen die geen significant effect hebben op de kans op succesvolle uitstroom

- Geslacht
- Etnische herkomst
- Bedrijfsgrootte
- Directeur-grotaandeelhouder in 2013/2014
- Overige sociaaleconomische positie in 2013/2014
- Pensioen in 2014
- Scholier of student in 2013/2014
- WW-uitkering in 2013
- Werknemer in 2013
- AO-uitkering in 2013
- Leeftijd onder 45 jaar
- Bedrijf is actief in een andere bedrijfstak dan de Zakelijke dienstverlening

Opgemerkt moet worden dat het uiteindelijke model met de gebruikte voorspellende variabelen zoals hierboven beschreven, een verklarende kracht van slechts 35 procent had. Blijkbaar zijn er dus nog andere factoren die een rol spelen bij de kans op een succesvolle uitstroom uit de Bbz-regeling.

4. Conclusies en aanbevelingen

4.1 Conclusies

Het aantal personen dat gebruik maakte van de Bbz-regeling, is afgenomen: van 11 duizend in 2013 tot 9,8 duizend in 2015. Daarbij is de verdeling naar geslacht, leeftijd en herkomst vrijwel onveranderd gebleven. De personen die in 2014 een Bbz-uitkering ontvingen, waren voor een groot deel ZZP'ers (zelfstandigen zonder personeel). Verder gold dat het voornamelijk om ondernemers ging die al minimaal een jaar actief waren als zelfstandige.

In 2014 waren er 3,3 duizend personen die de Bbz-regeling verlieten. Van hen ging 52 procent daarna als zelfstandige verder. Zij zijn dus – volgens de definitie zoals gehanteerd in dit onderzoek – op succesvolle wijze uit de Bbz-regeling uitgestroomd. Daarnaast geldt voor de voormalige Bbz-ontvangers uit 2014 dat 69 procent van hen korter dan 1 jaar gebruik had gemaakt.

In dit onderzoek is naast een kwantitatieve analyse, een logistische regressie uitgevoerd om inzicht te krijgen in welke factoren eraan bijdragen dat personen op succesvolle wijze kunnen uitstromen uit het Bbz. Uit deze analyse bleek dat de volgende variabelen een **positief** effect hebben op de kans op succesvolle uitstroom (in afnemende mate van invloed):

- WW-uitkering in 2014
- Leeftijd ultimo 2014 tussen 45 jaar en de AOW-leeftijd
- Bijstandsuitkering in 2014
- Pensioen⁸ in 2013
- Winst van het bedrijf in 2014

De volgende variabelen hadden een negatief effect op de kans op succesvolle uitstroom (in afnemende mate van invloed):

- Leeftijd ultimo 2014 hoger dan de AOW-leeftijd
- AO-uitkering in 2014
- De duur van de Bbz-uitkering op 1 januari 2014
- Werknemer in 2014
- Bedrijf is actief in de bedrijfstak Zakelijke dienstverlening
- Bijstandsuitkering in 2013
- Winst van het bedrijf in 2013

Er moet echter opgemerkt worden dat het beste model dat kon worden samengesteld met de bovenstaande variabelen, nog altijd maar een verklarende kracht van 35 procent had. Er zijn dus blijkbaar nog andere factoren die bijdragen aan succesvolle uitstroom uit de Bbz-regeling.

4.2 Aanbevelingen

Zoals opgemerkt in paragraaf 2.4.1, bleek bijna 40 procent van de Bbz'ers niet te koppelen met het Zelfstandigenbestand. Dit betekent dat zij geen inkomen uit eigen onderneming hadden volgens de gegevens van de Belastingdienst. Het nader onderzoeken van de oorzaken van deze bevinding en de mogelijkheden van kwantificering daarvan is een van onze aanbevelingen. Er zou bijvoorbeeld een enquête onder gemeenten kunnen worden gehouden met vragen over mogelijke oorzaken.

⁸ Tot de pensioenuitkeringen worden gerekend: uitkeringen Algemene ouderdomswet (AOW), uitkeringen Algemene nabestaandenwet (Anw), overige pensioenen en lijfrenten en inkomsten uit uitkeringen buitenland.

Bijlage 1. Tabellen

Tabel 1 Bbz-ontvangers naar demografische kenmerken en duur Bbz, volumecijfers

	2013	2014	2015
	<i>aantal</i>		
Totaal	10 900	10 460	9 780
Geslacht			
Man	5 820	5 510	5 140
Vrouw	5 080	4 950	4 640
Leeftijd			
Tot 25 jaar	180	180	170
25 tot 45 jaar	4 710	4 400	4 070
45 tot AOW-leeftijd	5 840	5 730	5 380
AOW-leeftijd of ouder	170	150	160
Herkomst			
Autochtoon	7 340	6 990	6 520
Westerse allochtoon	1 430	1 400	1 310
Niet-westerse allochtoon	2 120	2 070	1 950
Duur Bbz-uitkering¹⁾	5 650	5 390	5 140
0 tot 1 jaar	3 930	3 610	3 370
1 tot 2 jaar	1 090	1 090	1 050
2 tot 3 jaar	380	430	430
3 jaar of langer	260	270	300

¹⁾ Standcijfers op peilmoment 31 december.

Bron: CBS.

Tabel 2 Bbz-ontvangers naar grootte onderneming, volumecijfers

2014	
<i>aantal</i>	
Totaal	10 460
1 werkzame persoon	5 390
2 of meer werkzame personen	990
Onbekend	4 080

Bron: CBS.

Tabel 3 Kenmerken van Bbz-ontvangers naar leeftijd onderneming, volumecijfers 2014

	Totaal	0 tot 1 jaar	1 jaar of langer	Onbekend
<i>aantal</i>				
Totaal	10 460	840	5 550	4 080
Leeftijd				
Tot 25 jaar	180	30	50	100
25 tot 45 jaar	4 400	520	2 050	1 840
45 tot AOW-leeftijd	5 730	290	3 350	2 090
AOW-leeftijd of ouder	150	0	100	50
Herkomst				
Autochtoon	6 990	520	3 910	2 560
Westers allochtoon	1 400	120	710	580
Niet-westers allochtoon	2 070	200	930	940

Bron: CBS.

Tabel 4 Economische activiteit (SBI 2008) van Bbz-ontvangers naar leeftijd onderneming, volumecijfers 2014

	Totaal	0 tot 1 jaar	1 jaar of langer	Onbekend
<i>aantal</i>				
Totaal	10 460	840	5 550	4 080
A Landbouw, bosbouw en visserij	70	0	70	0
B-E Nijverheid (geen bouw) en energie	270	20	240	0
F Bouwnijverheid	740	50	690	0
G-I Handel, vervoer en horeca	1 820	260	1 560	0
J Informatie en communicatie	320	40	280	0
K Financiële dienstverlening	20	0	20	0
L Verhuur en handel van onroerend goed	20	0	20	0
M-N Zakelijke dienstverlening	1 290	200	1 090	0
O-Q Overheid en zorg	740	110	640	0
R-U Cultuur, recreatie, overige diensten	1 080	150	940	0
SBI-code onbekend	4 090	0	10	4 080

Bron: CBS.

Tabel 5 Socioeconomische positie van (voormalige) Bbz-ontvangers vóór instroom Bbz (31 december 2013) of na uitstroom Bbz (laatste dag januari-december 2014)

	Instroom Bbz			Uitstroom Bbz		
	Totaal	man	vrouw	Totaal	man	vrouw
<i>aantal</i>						
Totaal	5 580	2 950	2 630	3 300	1 760	1 540
Bijstandsgerechtigde	920	450	470	0	0	0
Zelfstandige	2 630	1 710	910	1 730	1 090	640
WW-uitkering	320	160	160	20	10	20
Werknemer	460	130	340	270	70	190
Anders	1 230	480	750	1 270	580	690
Onbekend	30	20	10	10	10	0

Bron: CBS.

Tabel 6 Sociaaleconomische positie van (voormalige) Bbz-ontvangers na uitstroom uit de Bbz, naar duur Bbz-uitkering, laatste dag januari-december 2014

	Totaal	Bijstands- gerechtigde	Zelfstandige	WW- uitkering	Werknemer	Anders	Onbekend
	<i>aantal</i>						
Totaal	3 300	0	1 730	20	270	1 270	10
0 tot 1 jaar	2 280	0	1 190	20	210	860	0
1 tot 2 jaar	650	0	350	0	40	260	0
2 tot 3 jaar	260	0	150	0	20	90	0
3 jaar of langer	110	0	50	0	10	50	0

Bron: CBS.