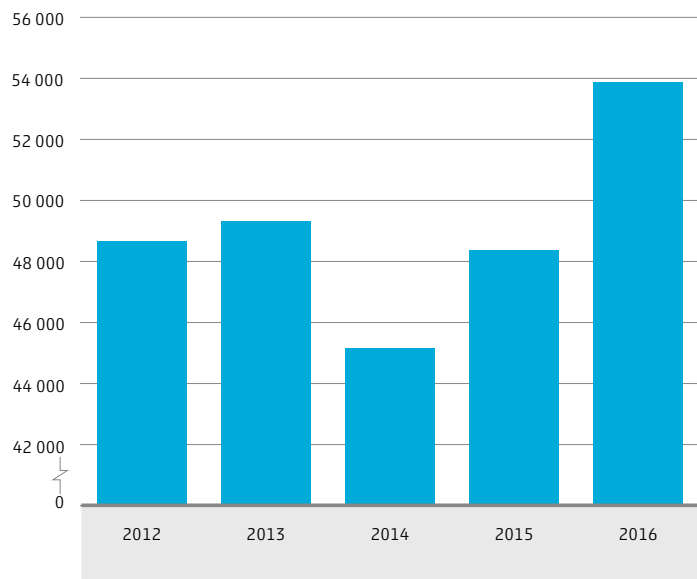
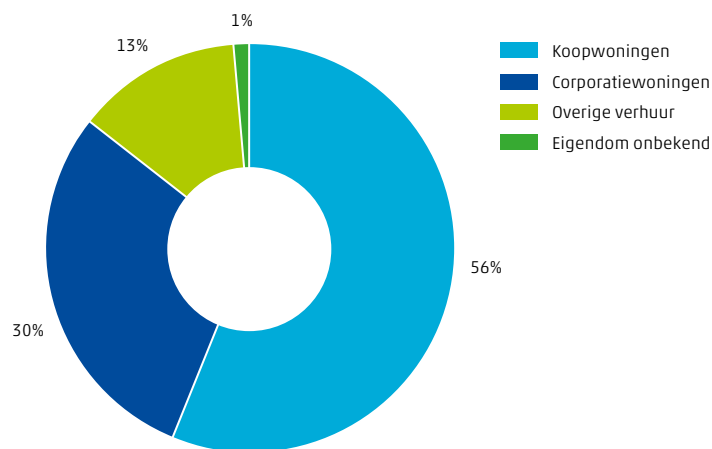


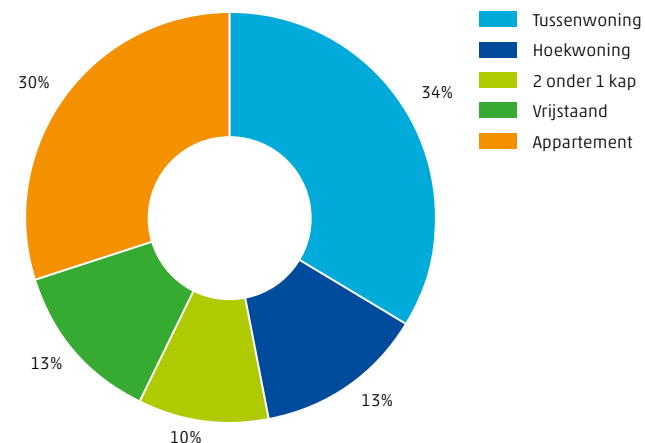
### Aantal gereedgemelde nieuwbouwwoningen



### Woningvoorraad naar eigendom, 2016



### Verkochte woningen per woningtype, 2016



### Top 5 gemeenten met hoogste en laagste gemiddelde verkoopwaarde, 2016

Hoogste gemiddelde verkoopprijs		Laagste gemiddelde verkoopprijs	
x1000		x1000	
Bloemendaal	650	Pekela	128
Laren	609	Delfzijl	132
Blaricum	555	Veendam	133
Wassenaar	544	De Marne	137
Rozendaal	544	Oldambt	143

**7,7** miljoen woningen telde Nederland op 1 januari 2017



**4,5** maanden staan woningen in het Groningse aardbevingsgebied langer te koop dan woningen in de omgeving

**39,4** jaar is de gemiddelde leeftijd van huizenkopers in 2016



**370** duizend scheefwoners met huurtoeslag wonen in een te dure woning

**5%** stegen de prijzen van bestaande koopwoningen in 2016 t.o.v. 2015



**5,6%** van het Nederlandse grondoppervlak is woongerrein

