

Kwartaalmonitor Erkende Verhuizers

Derde kwartaal 2016



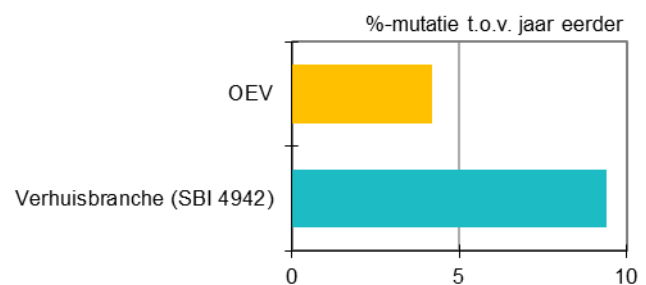
VERTROUWD
VERANTWOORD
VEELZIJDIG

Meer omzet voor twee derde van Erkende Verhuizers

- Erkende Verhuizers: Weer omzetgroei, groei zwakt wat af
- Verhuisbranche: Omzetgroei verhuisbedrijven zet door
- Markt: Recordaantal woningverkopen en verhuizingen

De Erkende Verhuizers boekten meer omzet in het derde kwartaal van 2016 ten opzichte van het derde kwartaal een jaar eerder. Wel bleef de groei dit kwartaal achter bij die van de hele verhuisbranche. In het derde kwartaal was er sprake van een recordaantal verkochte woningen en verhuisde personen.

Omzetontwikkeling leden OEV en verhuisbranche (SBI 4942)



Bron: CBS

[Maatwerktabel: Omzetontwikkeling OEV](#)

[StatLine: Omzetontwikkeling verhuisbranche \(SBI 4942\)](#)

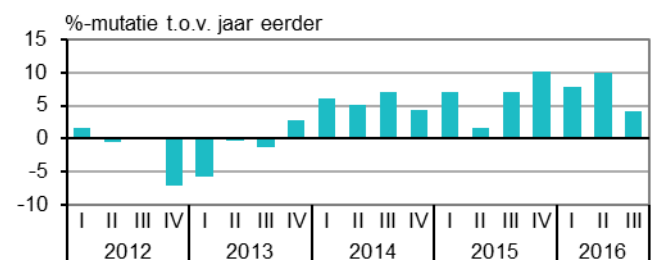
Erkende Verhuizers

Weer omzetgroei, groei zwakt wat af

De Erkende Verhuizers (OEV) hebben in het derde kwartaal van 2016 ruim 4 procent meer omzet geboekt dan in dezelfde periode een jaar eerder. Daarmee groeit de omzet al drie jaar op rij. Vergeleken met een kwartaal eerder viel de groei wel lager uit. In het tweede kwartaal van 2016 groeide de omzet met 10 procent.

Bijna 63 procent van de Erkende Verhuizers zette in het derde kwartaal meer om dan in het derde kwartaal van 2015. Het aandeel omzetstijgers lag hiermee lager dan het voorgaande kwartaal. Toen zette bijna drie kwart van de Erkende Verhuizers meer om.

Omzetontwikkeling leden OEV



Bron: CBS

[Maatwerktabel: Omzetontwikkeling OEV](#)

Kwartaalmonitor Erkende Verhuizers

Derde kwartaal 2016

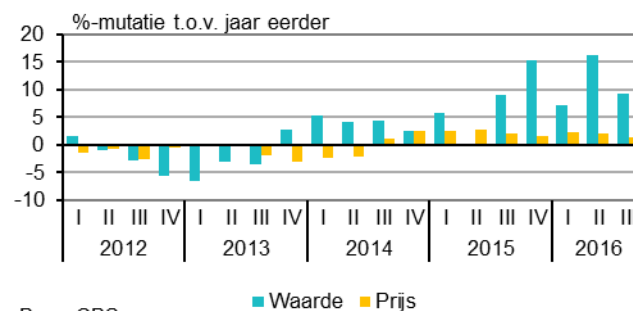
Verhuisbranche

Omzetgroei verhuisbedrijven zet door

De totale verhuisbranche noteerde wederom een omzetstijging, maar zag zijn omzet net als de Erkende Verhuizers minder sterk toenemen dan het kwartaal ervoor. Vergeleken met vorig jaar lag de omzet in het derde kwartaal ruim 9 procent hoger. In het tweede kwartaal van 2016 bedroeg de omzetgroei nog ruim 16 procent.

De prijs voor de verhuisdiensten steeg in het derde kwartaal van 2016 met bijna anderhalf procent ten opzichte van een jaar geleden. Hiermee zet de trend van prijsstijgingen zich voor het negende kwartaal op rij voort.

Omzet- en prijsontwikkeling verhuisbranche (SBI 4942)



Bron: CBS

[StatLine: Omzetontwikkeling verhuisbranche \(SBI 4942\)](#)

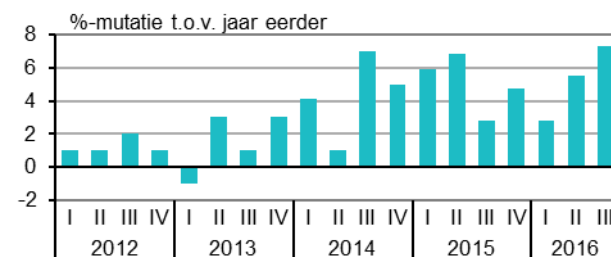
[StatLine: Prijsontwikkeling verhuisbranche \(SBI 4942\)](#)

Aantal verhuisbedrijven toegenomen

In het derde kwartaal nam het aantal verhuisbedrijven toe tot 590 bedrijven. Dat zijn er 40 meer dan een jaar geleden en 15 meer dan vorig kwartaal. Deze groei is toe te schrijven aan het kleinbedrijf: bedrijven tot 10 werkzame personen.

In het derde kwartaal van 2016 bestond de verhuisbranche voor 58 procent uit bedrijven met 1 werkzame persoon en 82 procent van alle verhuisbedrijven behoorde tot het kleinbedrijf. Hoewel het aantal verhuisbedrijven toeneemt, verandert de samenstelling nauwelijks.

Ontwikkeling aantal bedrijven (SBI 4942)



Bron: CBS

[StatLine: Bedrijven verhuisbranche \(SBI 4942\)](#)

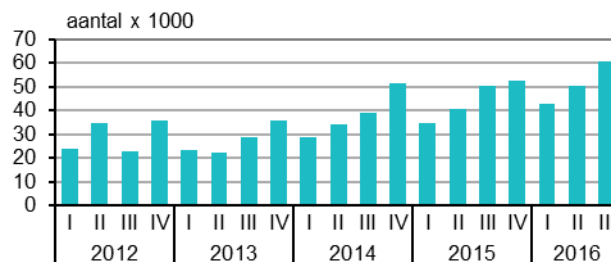
Markt

Aantal woningverkopten stijgt naar recordhoogte

In het derde kwartaal van dit jaar wisselden ruim 60 duizend woningen van eigenaar. Dit is 20 procent meer dan hetzelfde kwartaal vorig jaar. Sinds het begin van de waarneming door CBS in 1995 zijn er in een kwartaal niet eerder zoveel woningen verkocht.

In alle provincies namen de verkopen vergeleken met een jaar eerder toe. Het merendeel van de woningen werd in het derde kwartaal van 2016 verkocht in Zuid-Holland (13 duizend), Noord-Holland (11 duizend) en Noord-Brabant (ruim 8 duizend).

Aantal verkochte bestaande koopwoningen



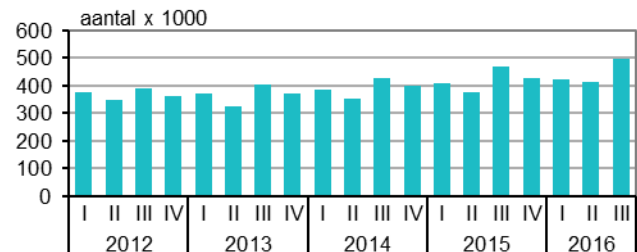
Bron: CBS

[StatLine: Bestaande koopwoningen; Bestaande koopwoningen - regio](#)

Recordaantal verhuisde personen

In het derde kwartaal verhuisden binnen Nederland ruim 497 duizend personen. Ten opzichte van het derde kwartaal in 2015 was dit een stijging van 6 procent. Ook hier is sprake van een record. Sinds het begin van de waarneming door CBS op basis van de gemeentelijke bevolkingsregisters in 1995, zijn er in een kwartaal niet eerder zoveel personen verhuisd. In het derde kwartaal bleef bijna 55 procent van het aantal verhuisde personen binnen de gemeente.

Aantal verhuisde personen binnen Nederland



Bron: CBS

StatLine: [Bevolking en bevolkingsontwikkeling](#)

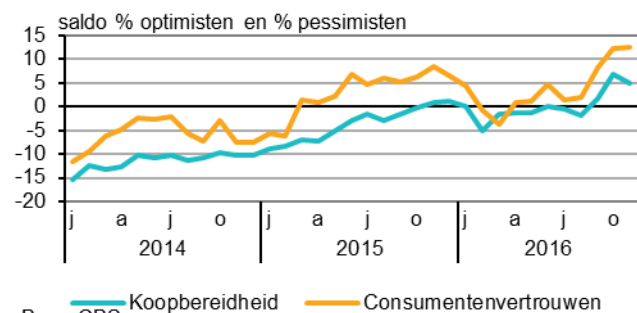
Vertrouwen consument licht positief

De afgelopen vijf maanden is de stemming van consumenten gestaag verbeterd. In oktober en november bereikte het consumentenvertrouwen met 12 het hoogste niveau in ruim 9 jaar. Met 12 ligt het consumentenvertrouwen ruim boven het gemiddelde van de afgelopen twintig jaar (-8).

Het consumentenvertrouwen is gebaseerd op het oordeel van consumenten over de algemene economische situatie en op hun oordeel over de eigen financiële situatie (de koopbereidheid).

Het oordeel over de economie fluctueert sterker dan het oordeel over de eigen financiële situatie. Over de algemene economische situatie zijn consumenten sinds maart 2015 vrijwel onafgebroken positief. De koopbereidheid kwam in oktober en november uit op 7 en 5, de hoogste niveaus in ruim 9 jaar. Het gemiddelde van de koopbereidheid over de afgelopen twintig jaar staat op -4.

Koopbereidheid en consumentenvertrouwen (seizoengecorrigeerd)



Bron: CBS

StatLine: [Consumentenvertrouwen, economisch klimaat en koopbereidheid](#)

Opmerkingen betreffende deze publicatie

- Deze publicatie is samengesteld in opdracht van branchevereniging OEV. In deze publicatie worden de omzetontwikkelingen van de OEV-leden als geheel vergeleken met de totale verhuisbranche getypeerd als code 4942 van de Standaard Bedrijfsindeling (SBI).
- Deze publicatie is samengesteld op basis van cijfers zoals deze op 2 december 2016 bekend waren. Mogelijk zijn er op het moment van lezen actuelere cijfers, deze kunt u vinden via de links onder de grafieken.

Meer informatie

CBS Infoservice: [Contactformulier Infoservice](#)
Telefonisch (08:30-17.30): 088 570 70 70

Media

CBS persdienst: [Contactformulier Persdienst](#)
Telefonisch: 070 337 44 44

Colofon

Tekst: Sector bedrijfsstatistieken Den Haag (EBD)
Datum: 2 december 2016