

# Kwartaalmonitor Auto- en motorbranche

Derde kwartaal 2016

## Groei autosector komt nagenoeg tot stilstand

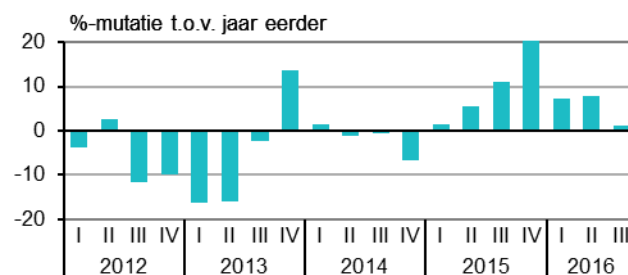
- Auto- en motorbranche groeit aanmerkelijk minder sterk dan in voorgaande kwartalen
- Bedrijfsautobranche ziet omzetgroei halveren
- Personenautobranche: Omzet importeurs daalt voor het eerst in anderhalf jaar
- Autoservicebedrijven en handel in auto-onderdelen blijven groeien
- Motorbranche blijft groeien, maar is nog niet op niveau van voor de crisis
- Economisch beeld: Stemming autobranche neutraal
- Uitgelicht: Staatvanhetmkb.nl is vernieuwd



De auto- en motorbranche heeft in het derde kwartaal van 2016 voor het zevende kwartaal op rij meer omgezet dan dezelfde periode een jaar eerder. De omzetstijging van 1 procent was echter aanmerkelijk lager dan in voorgaande kwartalen.

Met name de importeurs van nieuwe personenauto's drukten de omzet. Voor het eerst sinds het eerste kwartaal van 2015 zagen de importeurs hun omzet afnemen. In alle overige deelbranches nam de omzet nog wel toe, maar was de groei lager dan in de afgelopen kwartalen. In de motorbranche stijgt de omzet al drie jaar onafgebroken en nadert deze het niveau van voor de crisis. Na de motorbranche realiseerden de autoservicebedrijven en de bedrijfsautobranche de grootste omzetstijging. De omzet in de personenautobranche en de handel in auto-onderdelen nam ook licht toe.

### Omzetontwikkeling motor- en autobranche



Bron: CBS

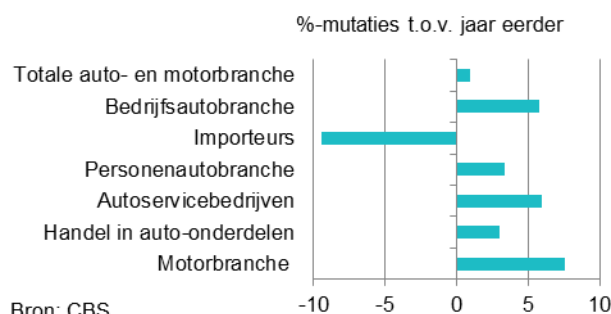
[Statline: Auto- en motorbranche; omzetontwikkeling](#)

## Auto- en motorbranche

### Omzetgroei auto- en motorbranche loopt terug

De omzet van de auto- en motorbranche was in het derde kwartaal 1 procent hoger dan een jaar eerder. Deze omzetstijging was aanzienlijk lager dan in de kwartalen ervoor. De importeurs van nieuwe personenauto's zagen na vijf kwartalen van stijging hun omzet dalen met ruim 9 procent. De motorbranche was met een groei van bijna 8 procent de grootste stijger in het derde kwartaal. Ook in de personenautobranche en de bedrijfsautobranche werd meer omgezet dan het jaar ervoor, maar de omzetstijgingen van respectievelijk ruim 3 procent en bijna 6 procent waren aanzienlijk lager dan in de kwartalen ervoor. De autoservice bedrijven en handelaren in auto-onderdelen zagen hun omzet toenemen met respectievelijk 6 procent en 3 procent ten opzichte van een jaar eerder.

### Omzetontwikkeling motor- en autobranche, derde kwartaal



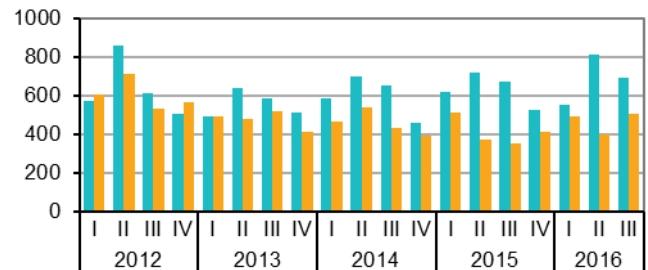
Bron: CBS

[Statline: Auto- en motorbranche; omzetontwikkeling](#)

### Meer starters, veel meer stoppers

In de auto- en motorbranche werden er 695 nieuwe bedrijven opgericht in het derde kwartaal, een stijging van bijna 3 procent ten opzichte van een jaar eerder. Daarnaast sloten 505 autobedrijven definitief hun deuren. Daarmee is het aantal opheffingen in vergelijking met het derde kwartaal van 2015 met 44 procent gestegen. Bedrijven met slechts één werkzame persoon zijn verantwoordelijk voor bijna de totale dynamiek in deze sector. Bij de oprichtingen heeft ongeveer 91 procent van alle startende bedrijven slechts één werkzame persoon. Bij de opheffingen ligt dit percentage iets lager, daar telde zo'n 83 procent van alle stoppers slechts één werkzame persoon. Aan het eind van het derde kwartaal van 2016 telt de auto- en motorbranche in totaal 31695 bedrijven, zo'n 2,5 procent meer dan een jaar eerder.

Aantal oprichtingen en opheffingen



Bron: CBS

■ Oprichtingen ■ Opheffingen

[Statline: Bedrijven; oprichtingen](#)

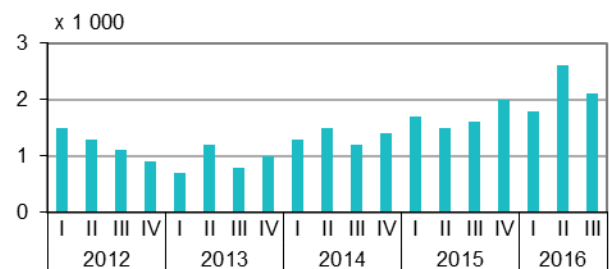
[Statline: Bedrijven; opheffingen](#)

### Minder openstaande vacatures, aantal faillissementen stijgt

In het derde kwartaal waren er 2 100 openstaande vacatures binnen de auto- en motorbranche. Dit waren er 500 minder dan in het voorgaande kwartaal, toen het aantal vacatures het hoogste punt bereikte in bijna acht jaar. Het aantal ontstane vacatures daalde, terwijl er juist meer vacatures werden vervuld.

In het derde kwartaal zijn er 24 bedrijven failliet gegaan, 3 meer dan een kwartaal eerder. Het is voor het eerst sinds het derde kwartaal van 2014 dat het aantal faillissementen toeneemt. In de autohandel en -reparatie groeide het aantal faillissementen met 7 tot in totaal 17 bedrijven. In de gespecialiseerde autoreparatie gingen 6 bedrijven failliet, 1 minder dan een kwartaal ervoor. Daarnaast was er in de handel in auto-onderdelen 1 faillissement en gingen er geen bedrijven failliet in de motorbranche.

Aantal openstaande vacatures



Bron: CBS

[Statline: Vacatures](#)

[Statline: Uitgesproken faillissementen](#)

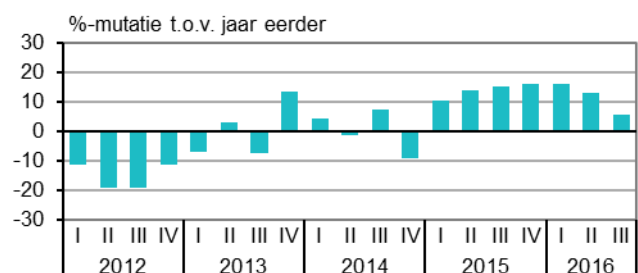
### Bedrijfsautobranche

#### Bedrijfsautobranche ziet omzetgroei halveren

De bedrijfsautobranche heeft in het derde kwartaal van 2016 bijna 6 procent meer omgezet dan dezelfde periode het jaar ervoor. Hiermee is een eind gekomen aan een reeks van zes kwartalen waarin de omzet met meer dan 10 procent toenam. Onder de bedrijfsautobranche valt ook de verkoop en reparatie van aanhangers, opleggers en caravans.

Er werden 18 452 nieuwe bedrijfswagens verkocht in het derde kwartaal, 15 procent meer dan het jaar ervoor. Dit betrof voornamelijk bestelwagens, waarvan er met 15 019 stuks ruim 17 procent meer werden verkocht dan een jaar eerder. Daarnaast werden er ook meer nieuwe vrachtauto's, trekkers voor opleggers, speciale voertuigen en bussen verkocht.

Omzetontwikkeling bedrijfsautobranche



Bron: CBS

[Statline: Auto- en motorbranche; omzetontwikkeling](#)

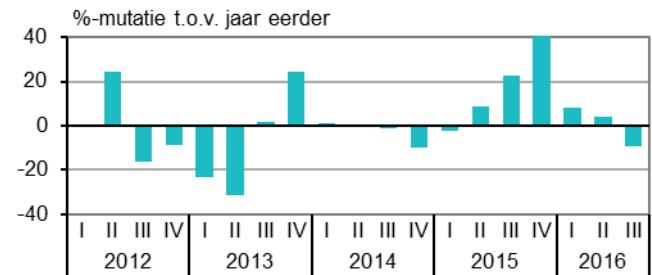
### Personenautobranche

#### Omzetsdaling voor importeurs van nieuwe personenauto's

De importeurs van nieuwe personenauto's zagen in het derde kwartaal van 2016 hun omzet voor het eerst in anderhalf jaar afnemen. Er werd ruim 9 procent minder omgezet dan hetzelfde kwartaal het jaar ervoor.

De omzetsdaling is mede het gevolg van een sterk derde kwartaal in 2015. De omzet steeg toen met bijna 23 procent voorafgaand aan een aantal ingrijpende wijzigingen in de bijtellingsregels voor privégebruik van de zakelijke auto.

#### Omzetsontwikkeling importeurs nieuwe personenauto's



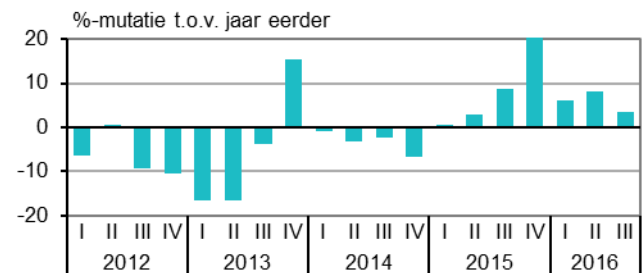
Bron: CBS

[Statline: Auto- en motorbranche; omzetsontwikkeling](#)

#### Lichte stijging omzet personenautobranche

De omzet in de personenautobranche is in het derde kwartaal van 2016 voor het zesde kwartaal op rij gestegen. Vergeleken met een kwartaal eerder was er echter sprake van meer dan een halvering van de omzetgroei naar ruim 3 procent. Met name de handel in nieuwe personenauto's liep terug. Er werden er aanzienlijk minder personenauto's verkocht dat in het derde kwartaal van 2015, toen er veel nieuwe (lease)auto's werden aangeschaft in aanloop naar een aantal wijzigingen in de bijtellingsregels. Daarentegen had de tweedehands markt een goed derde kwartaal. Er werden 21.586 meer occasions verkocht dan een jaar eerder. Ook steeg de prijs van tweedehandsauto's in het derde kwartaal met ruim 2 procent ten opzichte van het jaar ervoor.

#### Omzetsontwikkeling personenautobranche



Bron: CBS

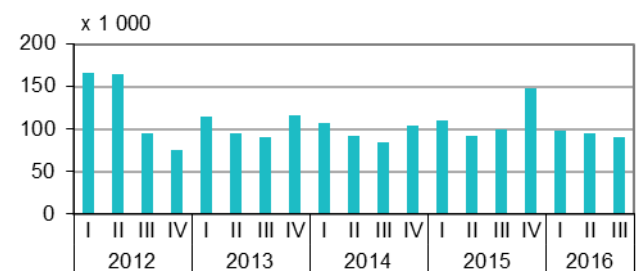
[Statline: Auto- en motorbranche; omzetsontwikkeling](#)

#### Minder nieuwe personenauto's verkocht

In het derde kwartaal werden er 91 216 nieuwe personenauto's geregistreerd, 8 475 minder dan een jaar eerder. Dit betekent een daling van 8,5 procent. In 2016 zijn tot op heden enkel in het tweede kwartaal meer personenauto's verkocht dan een jaar eerder. In het eerste en derde kwartaal vielen de verkoopcijfers lager uit dan het jaar ervoor.

De verkoop van tweedehands personenauto's blijft stijgen. Voor het negende achtereenvolgende kwartaal werden er meer occasions verkocht dan het jaar ervoor. In het derde kwartaal van 2016 werden ruim 474 duizend tweedehands personenauto's verkocht, tegenover ruim 452 duizend een jaar eerder. Dit is een stijging van bijna 5 procent.

#### Aantal nieuw verkochte personenauto's



Bron: RDC - CBMI

[Statline: Motorvoertuigen, verkopen](#)

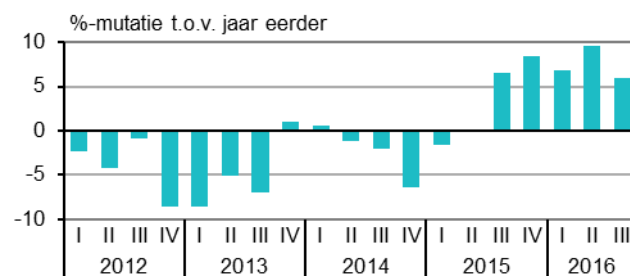
### Autoservicebedrijven en handel in auto-onderdelen

#### Wederom omzetgroei autoservicebedrijven

De autoservicebedrijven blijven het goed doen. In het derde kwartaal van 2016 werd er 6 procent meer omgezet dan in dezelfde periode het jaar ervoor. Het was het vijfde achtereenvolgende kwartaal waarin de omzet meer dan 5 procent hoger was dan een jaar eerder. De laatste keer dat er in het derde kwartaal een hogere omzet werd behaald was in 2008.

De consumentenprijzen voor onderhoud en reparatie van auto's waren in het derde kwartaal 0,4 procent lager dan het jaar ervoor.

#### Omzetontwikkeling autoservicebedrijven



Bron: CBS

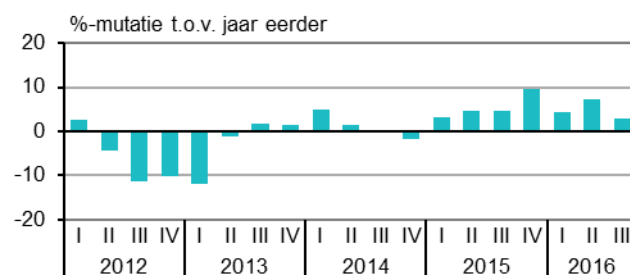
[Statline: Auto- en motorbranche; omzetontwikkeling](#)

#### Omzet in auto-onderdelen blijft stijgen

In het derde kwartaal van 2016 behaalden handelaren in auto-onderdelen 3 procent meer omzet dan in hetzelfde kwartaal het jaar ervoor. De omzet in deze branche stijgt daarmee voor het zevende kwartaal op rij. Deze eeuw werd er enkel in 2011 een hoger omzetniveau behaald in het derde kwartaal.

De consumentenprijzen van auto-onderdelen en accessoires bleven nagenoeg ongewijzigd. Het prijsniveau was in het derde kwartaal 0,1 procent lager dan het jaar ervoor.

#### Omzetontwikkeling handel in auto-onderdelen



Bron: CBS

[Statline: Auto- en motorbranche; omzetontwikkeling](#)

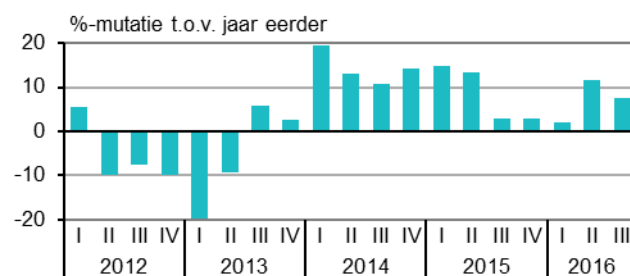
### Motorbranche

#### Groei motorbranche houdt aan

De motorbranche blijft het goed doen. De omzet was in het derde kwartaal bijna 8 procent hoger dan een jaar eerder. De omzet in de motorbranche stijgt al onafgebroken sinds het derde kwartaal van 2013. Desalniettemin is de omzet nog steeds niet op het niveau van voor de crisis.

In het derde kwartaal werden er 3 104 nieuwe motorfietsen verkocht, 5 procent meer dan het jaar ervoor. Ook de verkoop van tweedehands motorfietsen nam toe. In totaal wisselden 33 366 gebruikte motoren van eigenaar, bijna 5 procent meer dan in het derde kwartaal van 2015.

#### Omzetontwikkeling motorfietsbedrijven



Bron: CBS

[Statline: Auto- en motorbranche; omzetontwikkeling](#)

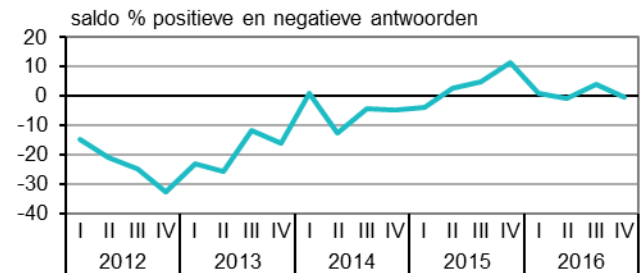
### Economisch beeld

#### Stemming autobranche neutraal

De stemming van ondernemers in de motor- en autohandel is verslechterd ten opzichte van drie maanden geleden. Het ondernemersvertrouwen kwam aan het begin van het derde kwartaal nog uit op 4,0; aan het begin van het vierde kwartaal is het vertrouwen afgenomen tot -0,3. Daarmee is het sentiment momenteel nagenoeg neutraal.

Het ondernemersvertrouwen is samengesteld uit drie deelindicatoren: de ontwikkeling van de omzet in het vorige kwartaal, een oordeel over de handelsvoorraden en de omzetverwachting voor het lopende kwartaal. Alle indicatoren lieten een verslechtering zien, waarbij de handelsvoorraden als negatief werden beoordeeld. De overige twee deelindicatoren zijn ondanks de verslechtering nog wel positief.

#### Ondernemersvertrouwen motor- en autohandel (seizoengecorrigeerd)



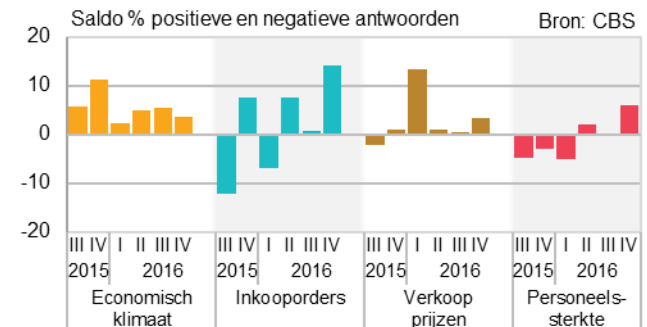
Bron: CBS

[Statline: Ondernemersvertrouwen](#)

#### Toename inkooporders verwacht

Ondernemers in de autobranche verwachten een toename van de bij leveranciers te plaatsen orders. Vorig jaar werd dit ook verwacht voor het vierde kwartaal, maar nu is het saldo met +14 bijna twee keer zo hoog als een jaar geleden. Terwijl er vorig jaar voor het vierde kwartaal nog een krimp in de personeelssterkte werd verwacht, verwacht nu per saldo 6 procent van de ondernemers een toename van de personeelssterkte. Ook verwacht per saldo bijna 4 procent van de ondernemers dat het economisch klimaat zal verbeteren. Per saldo verwacht 3 procent van de ondernemers in de autobranche een stijging van de verkoopprijzen.

#### Verwachtingen motor- en autohandel



Bron: CBS

[Statline: Conjunctuurenquête Nederland](#)

### Uitgelicht

#### Staatvanhetmkb.nl is vernieuwd

Op 18 november is de vernieuwde website van staatvanhetmkb.nl gelanceerd. Dit platform biedt veel data over het midden- en kleinbedrijf, uitgesplitst op diverse manieren. Nieuwe onderdelen op de website zijn onder meer het MKB-jaarbericht, met de laatste inzichten in de staat van het MKB, met daaraan gekoppeld veel nieuw ontwikkelde statistieken. In het onderdeel Facts & Figures kan gekozen worden voor diverse uitsplitsingen: naar bedrijfsleeftijd, mate van groei, bedrijfsgrootte of bedrijfstak. Deze feiten en cijfers kunnen op verschillende manieren worden gedownload. Als banner, grafiek of in tabelvorm of open-data-format. Op deze manier zijn ze ook makkelijk te gebruiken op bijvoorbeeld eigen websites, en altijd op de meest actuele cijfers gebaseerd. De site is een samenwerking van CBS en het ministerie van Economische Zaken, op initiatief van het Nederlands Comité voor financiering en ondernemerschap.

#### De Staat van het MKB



[Website: staatvanhetmkb.nl](#)

# Kwartaalmonitor Auto- en motorbranche

Derde kwartaal 2016

## Opmerkingen betreffende deze publicatie

- Deze publicatie is samengesteld op basis van cijfers zoals die op 28 november 2016 beschikbaar waren. Mogelijk zijn er op het moment van lezen actuelere cijfers beschikbaar, deze kunt u vinden via de links onder de grafieken.
- De cijfers zijn doorgaans niet gecorrigeerd voor seizoensinvloeden. Indien dit wel het geval is staat dit aangegeven in de tekst/grafiek

## Meer informatie

CBS Infoservice: [infoservice online](#)  
Telefonisch: 088 5707070

Media:  
CBS Persdienst: [persdienst@cbs.nl](mailto:persdienst@cbs.nl)  
Telefonisch: 070 3374444

## Colofon

**Tekst:** Sector bedrijfsstatistieken Den Haag (EBD)  
**Datum:** 28 november 2016