

Kwartaalmonitor VHG Hoveniers- en groenvoorzieningsbranche

Tweede kwartaal 2016

Lichte omzetstijging VHG-leden

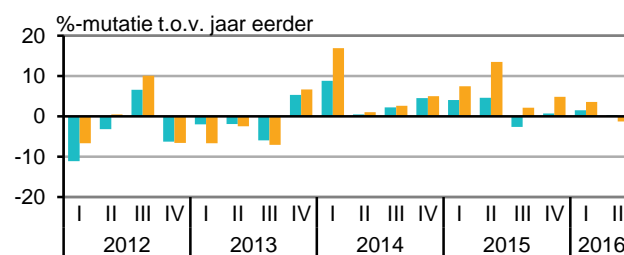
- Stijging aantal opgeleverde nieuwbouwwoningen
- Verwachtingen orders licht negatief
- Vaker grote tuinen in het noorden



Branchevereniging VHG is een vereniging voor hoveniers, groenvoorzieners, boomspecialisten, dak- en gevelbegroeners en interieurbeplanters. In deze publicatie worden de omzetontwikkelingen van de VHG-leden als geheel en onderverdeeld naar vakgroepen weergegeven en vergeleken met de totale hoveniersbranche.

De omzet van VHG-leden¹⁾ steeg in het tweede kwartaal van 2016 met 0,3 procent ten opzichte van een jaar eerder. Daarmee groeit de omzet voor het derde kwartaal op rij. De totale hoveniersbranche sloot het tweede kwartaal af met een omzetzak van 1,3 procent²⁾. Dit is de eerste daling sinds het derde kwartaal van 2013. Het aantal opgeleverde nieuwbouwwoningen steeg met 6 procent in vergelijking met een jaar eerder, maar het aantal verleende bouwvergunningen was lager van een jaar eerder. De verwachtingen van de hoveniers- en groenvoorzieningsbranche voor het tweede kwartaal van 2016 zijn neutraal en daarmee vergelijkbaar met voorgaand jaar. Het vertrouwen van zakelijke dienstverleners en consumenten in het tweede kwartaal is positief gebleven.

Omzetontwikkeling leden VHG en hoveniersbranche



Bron: CBS ■ Leden VHG ■ Hoveniersbranche

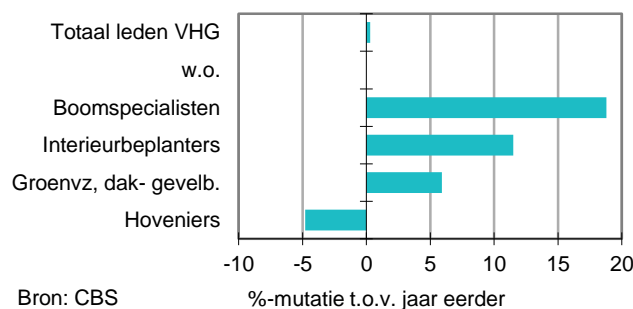
Maatwerktabel: Omzetontwikkeling VHG

StatLine: Zakelijke dienstverlening; omzetontwikkeling

Omzetgroei boomspecialisten, interieurbeplanters en groenvoorzieners

De boomspecialisten boekten voor het vierde kwartaal op rij meer omzet dan het jaar ervoor, dit kwartaal met een forse groei van 18,8 procent. Interieurbeplanters zetten voor het eerst in anderhalf jaar tijd weer meer om (11,5 procent). Ook voor groenvoorzieners was er weer sprake van omzetgroei (5,9 procent) na vier matige kwartalen. Alleen de hoveniers zagen in het tweede kwartaal hun omzet dalen (met -4,8 procent).

Omzetontwikkeling deelmarkten VHG, eerste kwartaal 2016



Bron: CBS

%-mutatie t.o.v. jaar eerder

Maatwerktabel: Omzetontwikkeling VHG

1) In de omzetontwikkelingen van VHG-leden (als totaal of per vakgroep) zijn de sociale werkvoorzieningen die lid zijn van VHG (ongeveer 40 bedrijven) niet meegenomen.

2) Verschillen in omzetontwikkeling worden veroorzaakt doordat niet alle hoveniersbedrijven lid zijn van VHG en anderzijds doordat niet alle VHG-leden onder SBI-code 813 vallen i.v.m. een afwijkende KvK-inschrijving.

Kwartaalmonitor VHG

Hoveniers- en groenvoorzieningsbranche

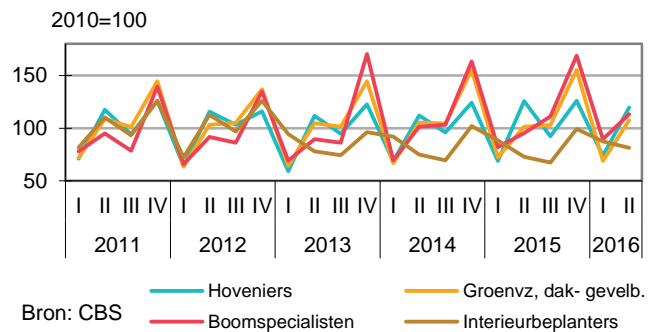
Tweede kwartaal 2016

Omzet tweede kwartaal conform seizoenspatroon

De meeste VHG-leden zagen hun omzet toenemen in het tweede kwartaal, na een gebruikelijk zwak eerste kwartaal met relatief weinig omzet. Alleen interieurbeplanters boekten minder omzet in vergelijking met voorgaand kwartaal. Zij zien hun omzet doorgaans in het laatste kwartaal van het jaar pieken en daarna geleidelijk afnemen. Hoveniers behalen, zoals ook dit kwartaal aantoont, doorgaans in het tweede en vierde kwartaal de meeste omzet.

De omzetontwikkeling van alle vakgroepen vertoont hiermee het gebruikelijke seizoenspatroon.

Omzetontwikkelingen deelmarkten VHG



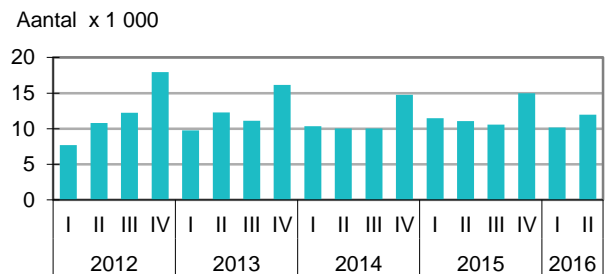
Maatwerktabel: Omzetontwikkeling VHG

Opgeleverde nieuwbouwwoningen en verleende bouwvergunningen

Stijging aantal opgeleverde nieuwbouwwoningen

Nederland kreeg er in het tweede kwartaal van 2016 bijna 12 duizend nieuwbouwwoningen bij. Dit is 6 procent meer dan een jaar eerder en 18 procent meer dan een kwartaal eerder. In Gelderland werden 46 procent meer huizen opgeleverd dan een jaar eerder en ook in Flevoland en Zuid-Holland werden er ongeveer een kwart meer woningen opgeleverd. De grootste daling van het aantal opgeleverde nieuwe woningen ten opzichte van een jaar eerder vond plaats in Groningen (-42 procent), gevolgd door Zeeland (-27 procent) en Overijssel (-24 procent). In Noord-Holland werden met ruim 2 800 de meeste nieuwbouwwoningen opgeleverd, waarvan bijna de helft in de gemeente Amsterdam.

Aantal nieuwbouwwoningen opgeleverd

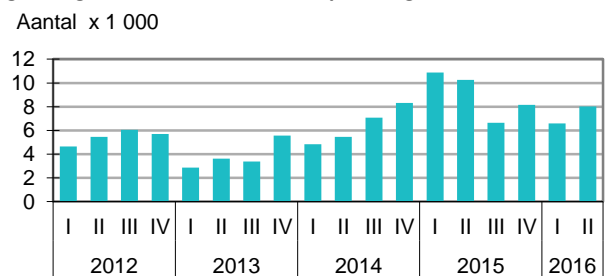


Meer vergunningen nieuwbouwwoningen dan vorig kwartaal

In het tweede kwartaal werden er ruim 8 000 vergunningen verleend voor nieuw te bouwen woningen. Dit zijn er ruim 20 procent meer dan een kwartaal eerder, maar minder dan een jaar eerder. In de eerste helft van 2015 werden er met ruim 21 duizend het hoogste aantal vergunningen verstrekt sinds eind 2010. De meeste vergunningen werden verleend binnen de provincies Noord- en Zuid-Holland, Gelderland en Noord-Brabant.

De komst van nieuwbouwwoningen zorgt doorgaans voor nieuwe opdrachten voor de hoveniers- en groenvoorzieningsbranche.

Vergunningen voor nieuwbouw koopwoningen



Kwartaalmonitor VHG Hoveniers- en groenvoorzieningsbranche

Tweede kwartaal 2016

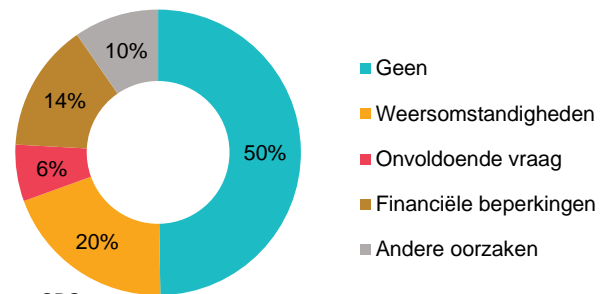
Belemmeringen en verwachtingen ondernemers hoveniersbranche

Weersomstandigheden wederom grootste belemmering

Aan het begin van het derde kwartaal gaf de helft van de hoveniers- en groenvoorzieningsbedrijven aan geen belemmeringen te ondervinden bij bedrijfsmatige activiteiten. Dit is vergelijkbaar met een jaar eerder.

Voor het vierde kwartaal op rij vormden de weersomstandigheden de grootste belemmering; 1 op de 5 ondernemers gaf aan hier last van te hebben. Financiële beperkingen vormen bij 14 procent van de ondernemers een belemmering. Van onvoldoende vraag hebben ondernemers minder last; 7 procent ervoer onvoldoende vraag als belemmering vergeleken met 18 procent een jaar eerder. Andere oorzaken (zoals tekort aan personeel of capaciteitsproblemen) vormen bij circa 10 procent van de hoveniersbedrijven een belemmering.

Belemmeringen hoveniersbedrijven (SBI 813)



Bron: CBS

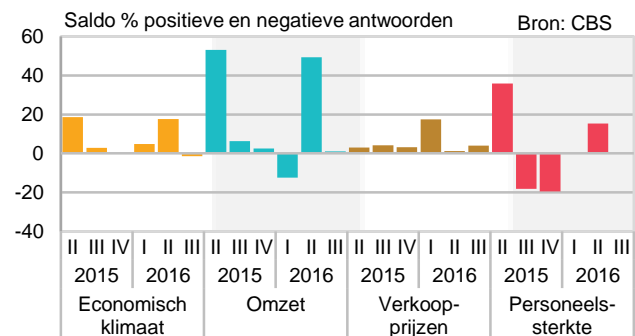
StatLine: [Conjunctuurenquête Nederland](#)

Weinig veranderingen verwachting voor het derde kwartaal

Over het economische klimaat in het derde kwartaal 2016 zijn ondernemers in de hoveniersbranche per saldo neutraal gestemd (-1,5 procent). Ook wat betreft de omzet zijn de verwachtingen neutraal. Dit is passend bij het seizoenspatroon van de omzet van VHG-leden, waarbij er in het tweede en derde kwartaal gemiddeld een vergelijkbare omzet wordt geboekt.

De meerderheid voorziet in het derde kwartaal geen verandering in de tarieven. Tariefswijzigingen worden meestal voor een eerste kwartaal verwacht. Ook de personeelssterkte blijft naar verwachting gelijk.

Verwachtingen hoveniersbedrijven (SBI 813)



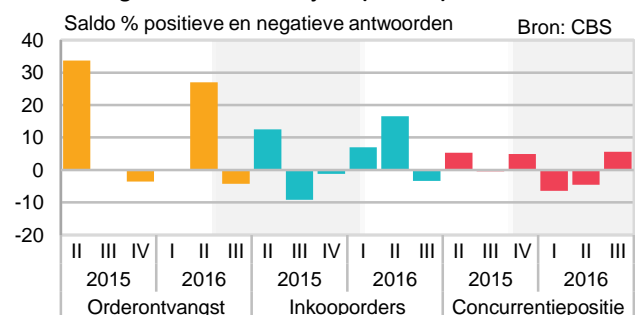
StatLine: [Conjunctuurenquête Nederland](#)

Verwachtingen orders licht negatief

Van de hoveniers en groenvoorzieners verwacht per saldo 4 procent dat ze minder orders zullen ontvangen in het derde kwartaal van 2016. Dit is overeenkomstig met de verwachting van een jaar eerder. Ook qua inkooporders hebben de ondernemers vergelijkbare verwachtingen als voorgaand jaar; per saldo verwacht 3 procent van de ondernemers minder orders te plaatsen.

Per saldo is zes procent van de ondernemers positief over de concurrentiepositie. Een jaar eerder was deze verwachting nog neutraal. De meerderheid (82 procent) geeft overigens aan dat de concurrentiepositie gelijk is gebleven.

Verwachtingen hoveniersbedrijven (SBI 813)



StatLine: [Conjunctuurenquête Nederland](#)

Kwartaalmonitor VHG

Hoveniers- en groenvoorzieningsbranche

Tweede kwartaal 2016

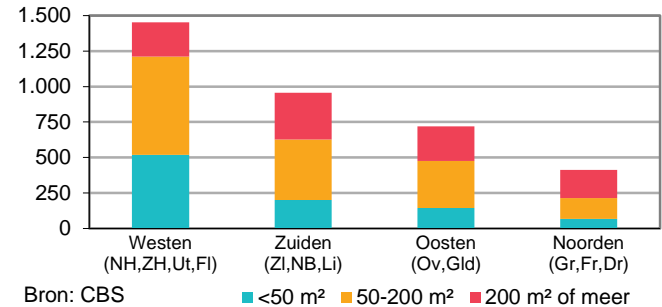
Aantal tuinen, vertrouwen ondernemers en consumenten

Veel kleine tuinen in het westen, in het noorden vaker grote tuinen

In de westelijke provincies van Nederland komen tuinen met een oppervlakte van minder dan 50 vierkante meter relatief vaak voor. Huiseigenaren in het Noorden bezitten juist relatief vaker een tuin van tenminste 200 vierkante meter. Tuinen met een oppervlakte tussen de 50 en 200 vierkante meter komen in het noorden relatief minder vaak voor (ongeveer 1 op de 3), terwijl dit in de andere regio's bijna de helft van de tuinen betreft. Dit blijkt uit CBS-cijfers uit het driejaarlijks WoonOnderzoek. Het gaat hierbij om het aantal tuinen van eigenaren van een zelfstandige woning, waar bedrijfspanden en boerderijen buiten beschouwing zijn gelaten.

Particuliere huiseigenaren met een tuin vormen over het algemeen een potentiële doelgroep voor hoveniers en groenvoorzieners.

Aantal tuinen in Nederland naar oppervlakte per regio in 2015
Aantal x 1 000

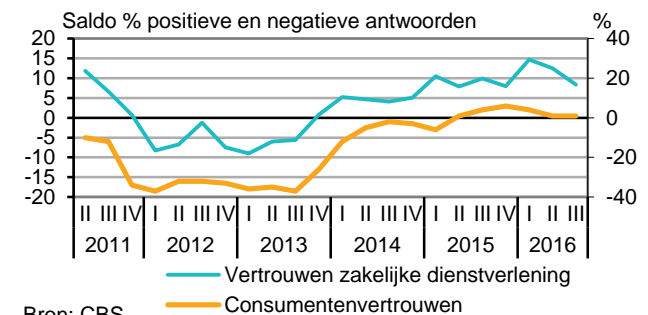


Vertrouwen dienstverleners en consumenten nog steeds positief

Het vertrouwen van zakelijke dienstverleners, waaronder hoveniers- en groenvoorzieners, is in het derde kwartaal iets gedaald ten opzichte van het tweede kwartaal en kwam uit op 8 (linker as). Daarmee is het ondernemersvertrouwen al sinds eind 2013 onafgebroken positief.

Het consumentenvertrouwen is gelijk gebleven aan voorgaand kwartaal kwam uit op 1 (rechter as). Dit is gelijk aan het niveau van vorig kwartaal. Daarmee zijn consumenten al anderhalf jaar onafgebroken positief gestemd.

Vertrouwen zakelijke dienstverleners en consumenten



[StatLine: Ondernemersvertrouwen](#)

[StatLine: Consumentenvertrouwen](#)

Opmerkingen betreffende deze publicatie

- Deze publicatie is samengesteld in opdracht van branchevereniging VHG. In deze publicatie worden de omzetontwikkelingen van de VHG-leden als geheel en per vakgroep weergegeven en vergeleken met de totale hoveniersbranche getypeerd als code 813 van de Standaard Bedrijfsindeling (SBI).
- In de omzetontwikkelingen van de VHG-leden (totaal of per vakgroep) zijn de sociale werkvoorzieningen die lid zijn van VHG (38 bedrijven) niet meegenomen.
- Deze publicatie is samengesteld op basis van cijfers zoals deze op 9 september 2016 bekend waren. Mogelijk zijn er op het moment van lezen actuelere cijfers, deze kunt u vinden via de links onder de grafieken.
- Meer uitkomsten over omzet(ontwikkelingen), banen en werknemers van de VHG-leden kunt u vinden in [Maatwerktabel VHG](#)

Meer informatie

CBS infoservice: infoservice online
Telefonisch (09:00-17:00): 088 5707070

Media
CBS persdienst: persdienst@cbs.nl
Telefonisch: 070 3374444

Colofon
Tekst: Sector bedrijfsstatistieken Den Haag (EBD)
Datum: 22 september 2016