

# Kwartaalmonitor Erkende Verhuizers

Eerste kwartaal 2016



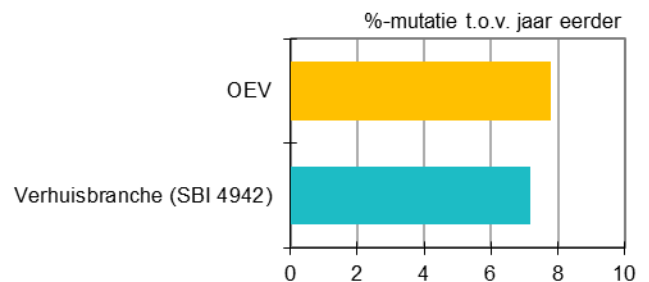
## Omzetgroei Erkende Verhuizers zet door

- Erkende Verhuizers: Omzetgroei zet door
- Verhuisbranche: Omzetgroei verhuisbedrijven loopt terug, aantal verhuisbedrijven licht gegroeid
- Markt: Consumenten besteden vooral meer aan diensten, vertrouwen consument licht positief, fors meer woningen verkocht, aantal verhuizingen groeit gestaag verder

De Erkende Verhuizers zagen hun omzet in het eerste kwartaal van 2016 opnieuw stijgen. De groei onder de Erkende Verhuizers lag iets hoger dan die van de gehele verhuisbranche.

Vergeleken met een jaar eerder werden in het eerste kwartaal meer huizen verkocht en verhuisden meer mensen. Daarnaast is het vertrouwen van de consument licht positief.

### Omzetontwikkeling leden OEV en verhuisbranche (SBI 4942)



Bron: CBS

[Maatwerktabel: Omzetontwikkeling OEV](#)

[StatLine: Omzetontwikkeling verhuisbranche \(SBI 4942\)](#)

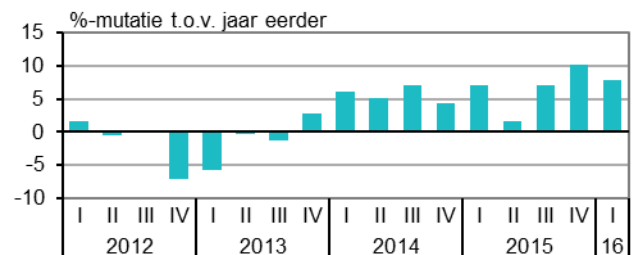
## Erkende Verhuizers

### Omzetgroei zet door

De Erkende Verhuizers (OEV) behaalden bijna 8 procent meer omzet dan in het eerste kwartaal van 2015. Hiermee groeit de omzet al tweeënehalf jaar onafgebroken. De omzet nam wel iets minder sterk toe dan in het voorgaande kwartaal.

Bijna 63 procent van de Erkende Verhuizers zette begin dit jaar meer om dan in dezelfde periode een jaar eerder. Dat percentage lag iets lager dan vorig kwartaal. Toen zette bijna twee derde van de Erkende Verhuizers meer om.

### Omzetontwikkeling leden OEV



Bron: CBS

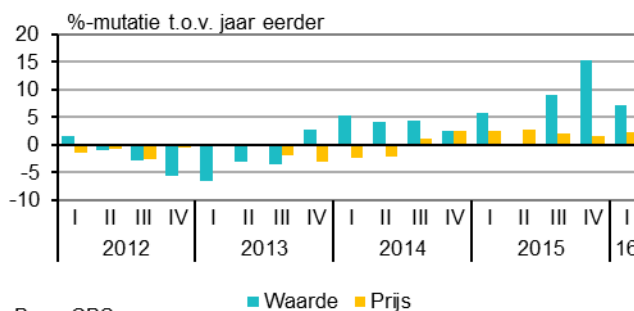
[Maatwerktabel: Omzetontwikkeling OEV](#)

### Verhuisbranche

#### Omzetgroei verhuisbedrijven loopt terug

De verhuizers zagen hun omzet wederom stijgen, zij het minder sterk dan in het voorgaande kwartaal. Was de groei toen nog ruim 15 procent, in het eerste kwartaal kwam die uit op ruim 7 procent. De prijs voor verhuisdiensten steeg juist iets harder dan in de voorgaande twee kwartalen. In het eerste kwartaal waren de verhuisdiensten ruim 2 procent duurder dan het jaar ervoor.

Omzet- en prijsontwikkeling verhuisbranche (SBI 4942)



Bron: CBS

[StatLine: Omzetontwikkeling verhuisbranche \(SBI 4942\)](#)

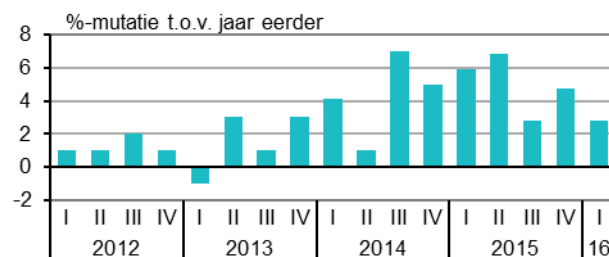
[StatLine: Prijsontwikkeling verhuisbranche \(SBI 4942\)](#)

#### Aantal verhuisbedrijven licht gegroeid

In vergelijking met vorig jaar is het aantal verhuisbedrijven licht gegroeid. In totaal telde de verhuisbranche in het eerste kwartaal 555 bedrijven. Dit is een toename van bijna 3 procent ten opzichte van een jaar geleden, iets minder dan het kwartaal ervoor.

Er kwamen vooral meer bedrijven bij met 1 werkzame persoon. De verhuisbranche telde in het eerste kwartaal van 2016 315 bedrijven met deze grootte (bijna 57 procent van het totaal).

Ontwikkeling aantal bedrijven (SBI 4942)



Bron: CBS

[StatLine: Bedrijven verhuisbranche \(SBI 4942\)](#)

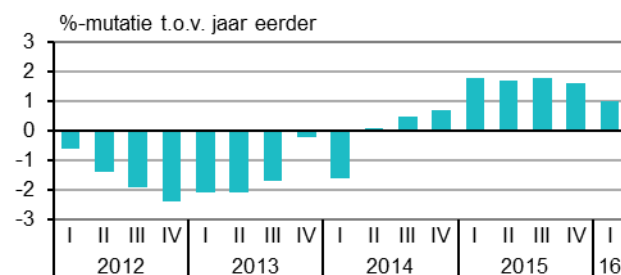
### Markt

#### Consumenten besteden vooral meer aan diensten

Huishoudens hebben 1 procent meer besteed aan goederen en diensten dan in het eerste kwartaal van 2015. Hoewel de consumptie al sinds medio 2014 groeit, is het consumptievolume nog zo'n 3 procent kleiner dan tijdens de hoogconjunctuur in 2008. De cijfers zijn gecorrigeerd voor prijsveranderingen. Dat consumenten meer besteden dan een jaar eerder is in lijn met de verbetering van de werkgelegenheid en het herstel op de woningmarkt.

Ze gaven in het eerste kwartaal vooral meer uit aan diensten zoals horeca, recreatie en cultuur. Uitgaven aan diensten vormen ruim de helft van de totale binnenlandse consumptieve bestedingen. Daarnaast gaven consumenten meer uit aan de inrichting van hun woning.

Binnenlandse consumptie door huishoudens (volume)



Bron: CBS

[StatLine: Bestedingen, consumptie huishoudens](#)

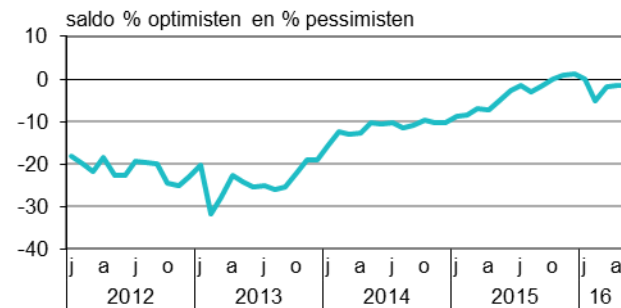
### Vertrouwen consument licht positief

De afgelopen twee maanden is de stemming van consumenten licht positief. Het vertrouwen kwam in april en mei 2016 uit op 1. Sinds maart 2015 is het vertrouwen overwegend positief, met uitzondering van februari en maart van dit jaar. Met 1 ligt het consumentenvertrouwen boven het gemiddelde van de afgelopen twintig jaar (-8).

Het consumentenvertrouwen is gebaseerd op het oordeel van consumenten over de algemene economische situatie en op hun oordeel over de eigen financiële situatie (de koopbereidheid).

Over de algemene situatie zijn consumenten sinds maart vrijwel onafgebroken positief. Alleen in maart 2016 waren ze negatief. De koopbereidheid kwam in april en mei uit op -1. In november 2015 was de koopbereidheid nog voor het eerst in 8 jaar positief (1). Daarna viel de koopbereidheid weer iets terug. Het gemiddelde van de koopbereidheid over de afgelopen twintig jaar staat op -4.

#### Koopbereidheid consumenten (seizoengecorrigeerd)



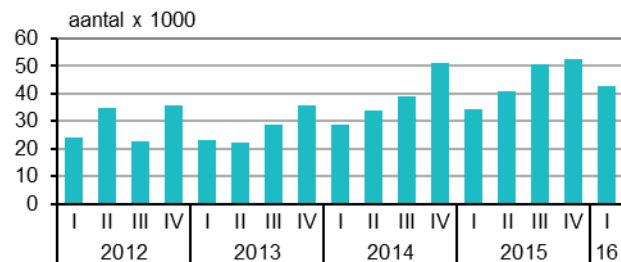
Bron: CBS

[StatLine: Consumentenvertrouwen, economisch klimaat en koopbereidheid](#)

### Fors meer woningen verkocht

In de eerste drie maanden van dit jaar werden bijna 43 duizend bestaande koopwoningen verkocht. Dit is ruim 24 procent meer dan het jaar ervoor. De laatste keer dat er aan het begin van een jaar zoveel verkooptransacties werden vastgelegd was voor de crisis: in het eerste kwartaal van 2007 wisselden ruim 45 duizend woningen van eigenaar.

#### Aantal verkochte bestaande koopwoningen



Bron: CBS

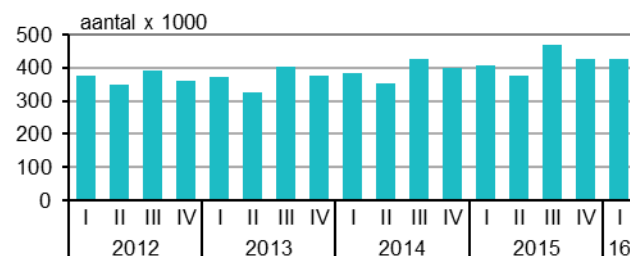
[StatLine: Bestaande koopwoningen](#)

### Aantal verhuizingen groeit gestaag verder

Het aantal personen dat binnen Nederland verhuisde nam opnieuw toe. In totaal waren het er ruim 424 duizend, een stijging van 4 procent ten opzichte van een jaar eerder. Dit was vooral toe te schrijven aan het feit dat er meer mensen tussen gemeenten verhuisden (7 procent meer).

In 2015 verhuisden meer mensen dan in voorgaande jaren uit de grote steden naar elders in Nederland. Vaak was de bestemming een van de dichtbijgelegen gemeenten. Bij Utrecht stond Amsterdam op de eerste plaats, daarna volgden de randgemeenten Zeist, De Bilt, Nieuwegein en Stichtse Vecht.

#### Aantal verhuisde personen binnen Nederland



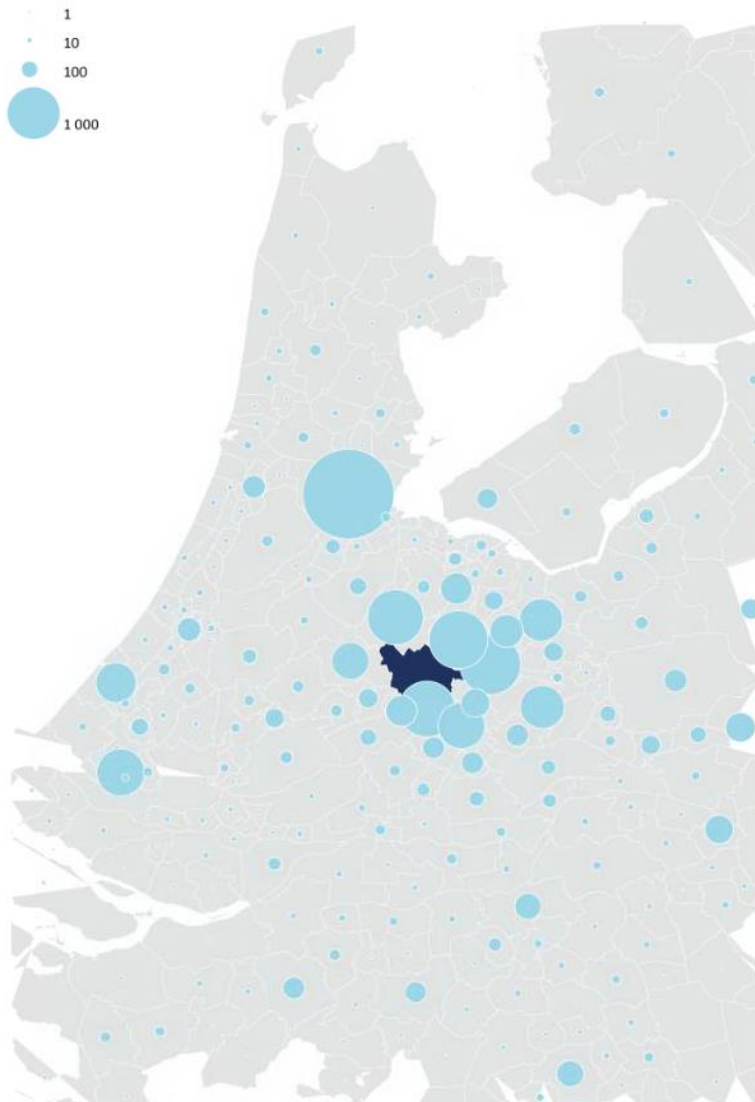
Bron: CBS

[StatLine: Bevolking en bevolkingsontwikkeling](#)

# Kwartaalmonitor Erkende Verhuizers

Eerste kwartaal 2016

Aantal vestigers vanuit Utrecht, 2014-2015



[CBS: Meer mensen vertrekken uit grote stad](#)

## Opmerkingen betreffende deze publicatie

- Deze publicatie is samengesteld in opdracht van branchevereniging OEV. In deze publicatie worden de omzetontwikkelingen van de OEV-leden als geheel vergeleken met de totale verhuisbranche getypeerd als code 4942 van de Standaard Bedrijfsindeling (SBI).
- Deze publicatie is samengesteld op basis van cijfers zoals deze op 3 juni 2016 bekend waren. Mogelijk zijn er op het moment van lezen actuelere cijfers, deze kunt u vinden via de links onder de grafieken.

## Meer informatie

CBS Infoservice: [Contactformulier Infoservice](#)  
Telefonisch (08:30-17.30): 088 570 70 70

## Media

CBS persdienst: [Contactformulier Persdienst](#)  
Telefonisch: 070 337 44 44

## Colofon

Tekst: Sector bedrijfsstatistieken Den Haag (EBD)  
Datum: 3 juni 2016