

Factsheet

0-meting Zoetermeer



Inleiding

De Rekenkamer Zoetermeer heeft het Centraal Bureau voor de Statistiek (CBS) gevraagd een 0-meting op te zetten die als basis kan dienen om ontwikkelingen in het sociaal domein te monitoren. Hiertoe heeft het CBS een tabellenset samengesteld. Hierin zijn verschillende indicatoren opgenomen die uitgesplitst zijn naar uiteenlopende achtergrondkenmerken, bijvoorbeeld de wijk waarin men woont.

De gemeente Zoetermeer heeft doelen gesteld die zij in het sociaal domein wil bereiken, inclusief bijbehorende effectindicatoren. Deze 0-meting bestaat uit indicatoren die hierbij zo goed mogelijk aansluiten.

Dit document geeft een beknopte visuele impressie van de resultaten op de volgende terreinen:

- Demografie
- Sociale regelingen
- Onderwijs
- Arbeid
- Criminaliteit

De indicatoren zijn berekend voor de inwoners van Zoetermeer op 31 december 2014: het jaar voordat de drie grote decentralisaties hebben plaatsgevonden. Deze betreffen soms heel 2014 en soms specifieke peilmomenten. Daarnaast komt het voor dat er over indicatoren nog geen gegevens uit 2014 beschikbaar zijn. In dat geval worden data gebruikt die wel beschikbaar zijn. Tenzij anders vermeld betreffen de uitspraken de gemeente Zoetermeer en verslagjaar 2014.

Factsheet

0-meting Zoetermeer

Demografie



124 151 inwoners telde Zoetermeer begin 2016



40% van de 45 duizend huishoudens heeft één of meer kinderen



18% van de volwassen bevolking, 17 680 personen, is alleenstaand



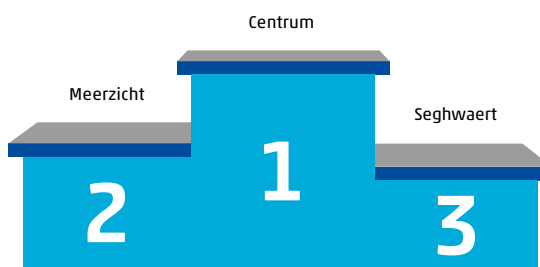
22% tussen de 50 en 64 jaar, tegenover 20% van de Nederlandse bevolking



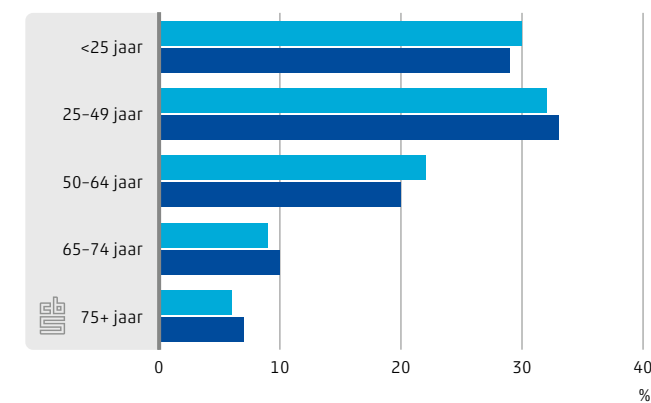
21 220 inwoners in Oosterheem, dit is de grootste wijk



Top 3 dichtstbevolkte wijken



Aandeel van de inwoners naar leeftijd, ultimo 2013



Zoetermeer Nederland

Factsheet

0-meting Zoetermeer

Sociale regelingen



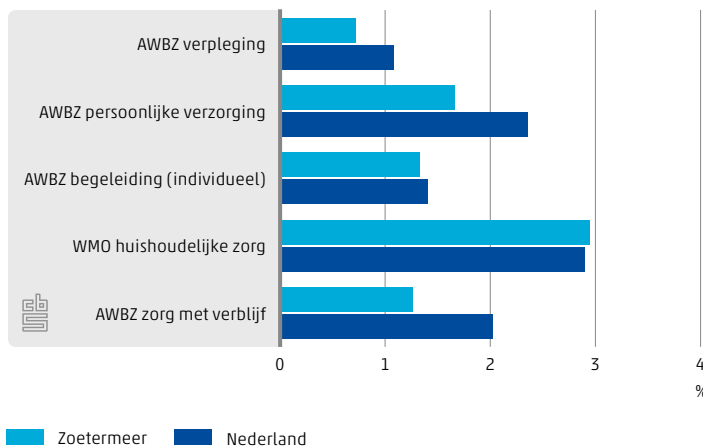
4% van de inwoners ontvangt
bijstand, iets hoger dan in Nederland (3%)

1300 bijstandsuitkeringen
aan inwoners van Centrum

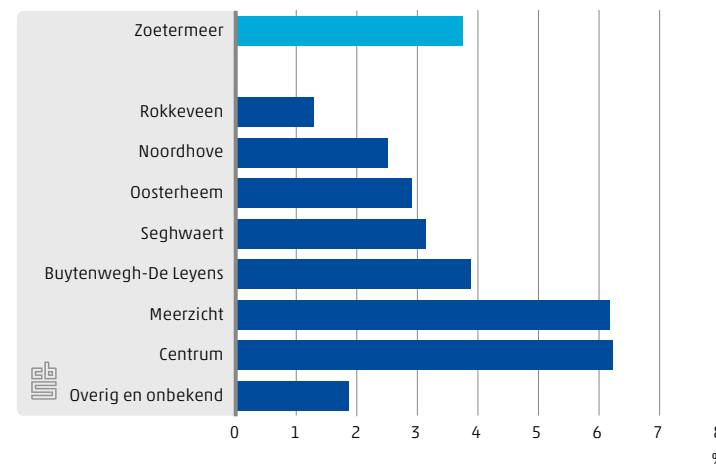
2 870 inwoners maken gebruik
van WMO huishoudelijke verzorging



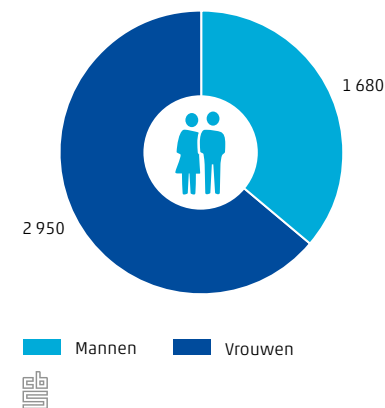
Inwoners dat gebruik maakt van AWBZ/WMO,
% van het totaal aantal volwassen inwoners, 2013



Inwoners met bijstand, % van het totaal aantal volwassen
inwoners, 2013



Aantal bijstandsontvangers in Zoetermeer, 2013



4 630 bijstandsontvangers
1 400 wajong-ontvangers
370 mensen met WSW dienstbetrekking



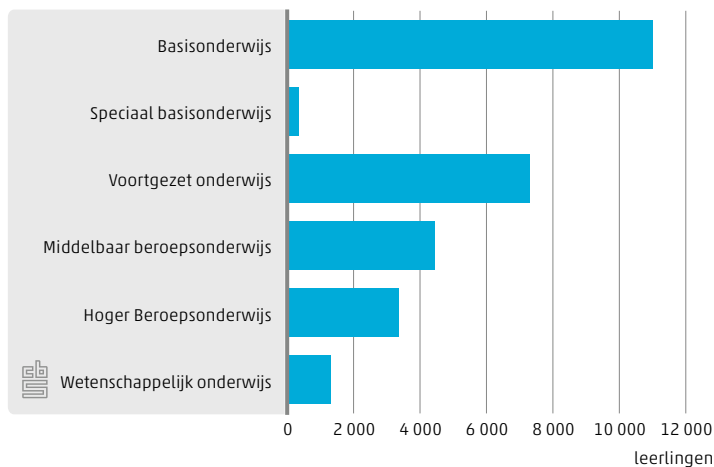
Factsheet

0-meting Zoetermeer

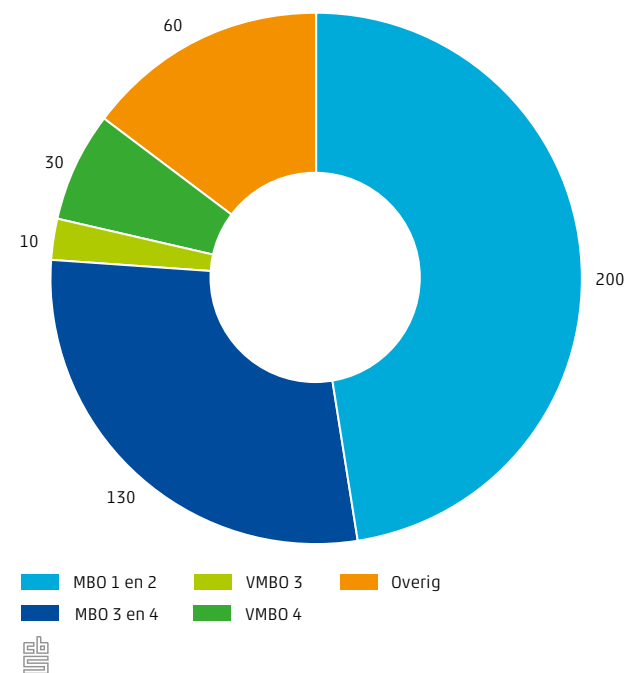
Onderwijs



Leerlingen in Zoetermeer naar type onderwijs, 2013/'14



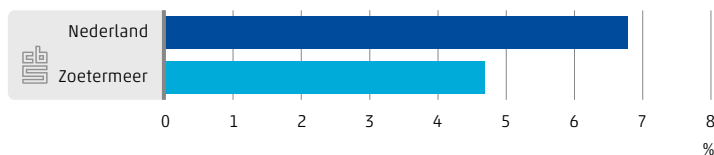
Aantal voortijdig schoolverlaters in Zoetermeer, 2013/'14



5% van de onderwijsvolgenden is WO-student, dit is relatief laag



WO-studenten, % van de onderwijsvolgenden, 2013/'14



11300 basisschoolleerlingen, waarvan 330 speciaal basisonderwijs



420 voortijdig schoolverlaters



76% van de voortijdig schoolverlaters komt uit het MBO



Factsheet

0-meting Zoetermeer

Arbeid

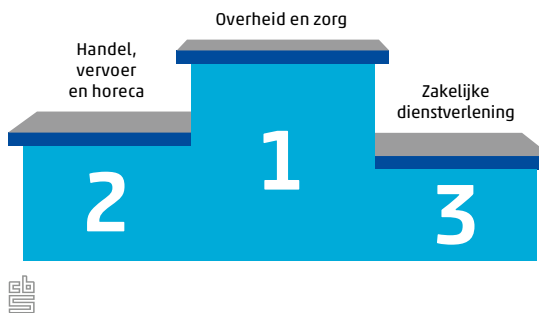


60 740 inwoners hebben betaald werk



9% van de werkenden, 4 960 personen, is flexwerker

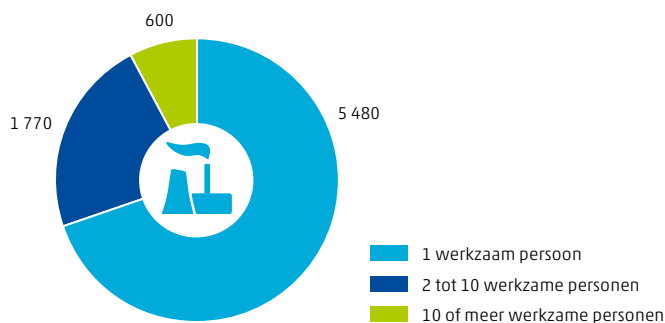
Top 3 sectoren met de meeste werknemers



70% van de bedrijfsvestigingen heeft 1 werkzaam persoon



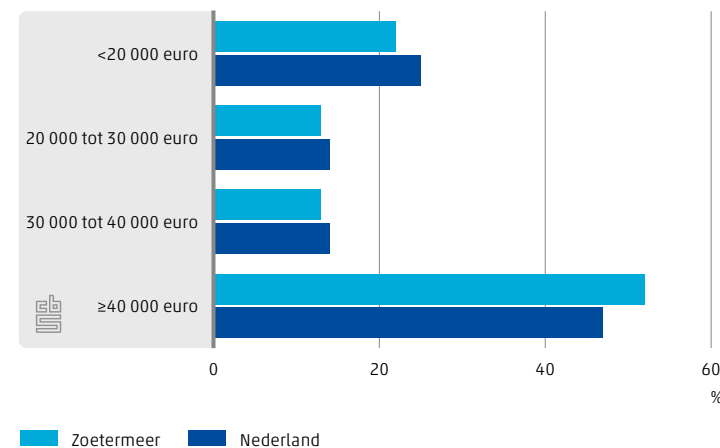
Bedrijfsvestigingen in Zoetermeer naar aantal werkzame personen, 2014



52% van de Zoetermeerse werkenden verdient meer dan € 40 000 bruto per jaar



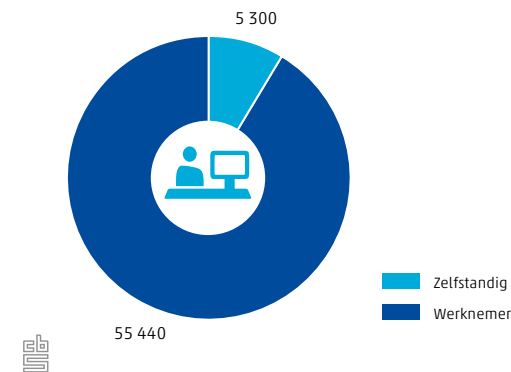
Werkenden naar bruto-inkomen 2013, % van het totaal, 2014



9% van de werkenden is zelfstandige, lager dan het landelijk gemiddelde van 13%



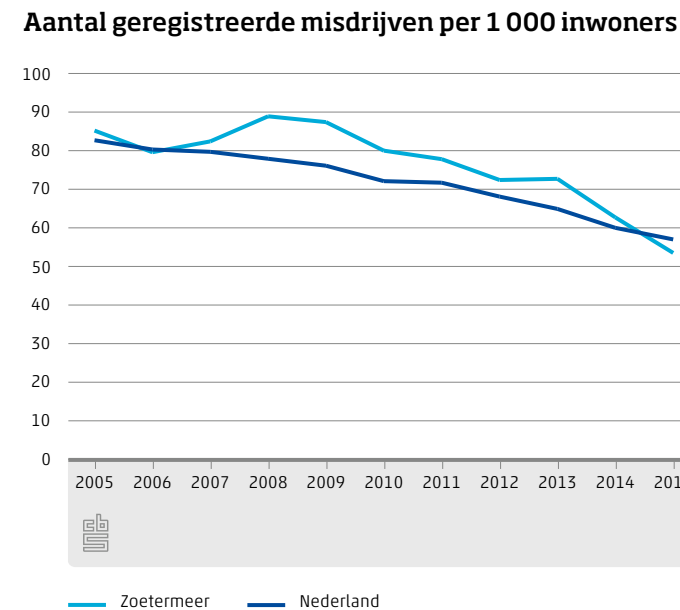
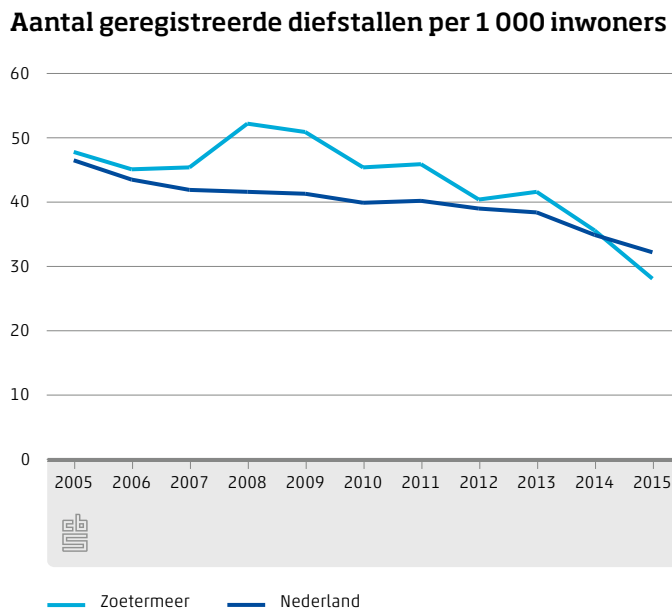
Werkenden in Zoetermeer, 2014



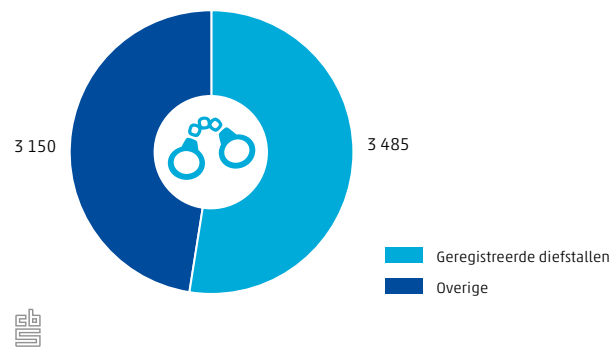
Factsheet

0-meting Zoetermeer

Criminaliteit



Aantal geregistreeerde misdrijven, 2015



53% van de geregistreeerde misdrijven betrof een diefstal

54 geregistreeerde misdrijven per 1 000 inwoners in 2015, voor het eerst onder landelijk gemiddelde

6 635 misdrijven geregistreeerd in 2015 in Zoetermeer



33% minder misdrijven geregistreeerd in 2015 dan 10 jaar eerder



Factsheet

0-meting Zoetermeer



Deze set factsheets is gemaakt door het Centrum voor Beleidsstatistiek (CvB) van het CBS, in opdracht van de Rekenkamer van de gemeente Zoetermeer.

Deze gegevens en meer zijn digitaal te bekijken via de tabellenset '[0-meting Zoetermeer](#)'.

Uitgebreide informatie over de meest recente uitkomsten van CBS vindt u op www.cbs.nl.